Monitoraggio fiume Merse

Misure parametri fisico/chimici in situ

(eseguite su campione tal quale)

Data 31-ott-07

Punto di misura	Codice	pH unità	EC m*S/cm*	T °C	ORP mv	DO mg/l	NOTE
Uscita miniera Campiano	RIB	4,17	2.950	28,4	181	2,37	
Uscita miniera Campiano	RIB	4,08	3.230	30,2			Lettura strumenti in continuo, portata 7.7 l/s
Scarico depuratore	DEP	8,82	3950	25,2	21	2,63	
Pozzo Serpieri alto	SER1	3,36	2.590	23,1	345	2,66	LS 27,63
Pozzo Serpieri basso	SER2	3,31	4.010	23,5	237	2,11	
Fosso Ribudelli	R1	7,27	644	13,5	116	5,78	Deflusso
Fosso Ribudelli tra disc e DEP	R1B						
Fosso Ribudelli tra DEP e Merse	R1C						
F. Merse Gabellino	M3						Asciutto
F. Merse monte Ribudelli	M1	6,80	877	12,8	123	6,43	
F. Merse valle Ribudelli	M2	7,06	1.275	13,4	105	6,45	
F. Merse ponte ex SS441	M4	7,04	1.274	13,7	142	6,56	
F. Merse guado per Luriano	M5	6,62	1.841	18,5	168	5,23	
Sorgente Le vene di Ciciano	LVE	6,73	1.771	18,9	155	4,49	
Fonte del Niccolo	NIC						
Sondaggio Minerario	SMI						
Sorgente Fontino	LFO						
Fonteverdi	FVE						
Sorgente Boccheggiano	BOC						
Sorgente Reticaggio	RET						
Fonte Asciutta	FAS						
Pozzo Gabellino	GAB						

		Fiume Merse					Fosso Ribudelli
COD. STAZIONE		**M3**	**M1**	**M2**	**M4**	**M5**	**R1**
DATA PRELIEVO		31-ott-07	31-ott-07	31-ott-07	31-ott-07	31-ott-07	31-ott-07
PARAMETRO	**Unità di misura**		07-LA15520	07-LA15519	07-LA15518	07-LA15523	07-LA15522
pH	**unità pH**	*Asciutto*	6,8	7,06	7,04	6,73	7,27
Conducibilità elettrica	**µS/cm**	*Asciutto*	765	1125	1134	1566	567
Temperatura	**°C**	*Asciutto*					
Ossigeno disciolto	**% sat.**	*Asciutto*	63,9	65	65,3		
BOD5	**mg/l O2**	*Asciutto*	< 2	< 2	< 2		
COD	**mg/l O2**	*Asciutto*	12,4	7,2	7,8		
Fosforo totale	**mg/l P**	*Asciutto*	< 0.05	< 0.05	< 0.05		
Azoto ammoniacale	**mg/l**	*Asciutto*	0,14	0,15	0,18		
Azoto totale	**mg/l**	*Asciutto*	< 1	< 1	< 1		
Escherichia coli	**ufc/100ml**	*Asciutto*	11	4	0		
Nitrati	**mg/l**	*Asciutto*	0,6	0,9	0,8		
Alcalinità da Bicarbonati	**mg/l**	*Asciutto*	195,2	189,1	206,2	310,8	253,2
Fluoruri	**mg/l**	*Asciutto*					
Cloruri	**mg/l**	*Asciutto*	11,8	14,9	13,7	11,2	21,9
Solfati	**mg/l**	*Asciutto*	283	476	660,8	812,8	66,9
Ca	**mg/l**	*Asciutto*					
Mg	**mg/l**	*Asciutto*					
Na	**mg/l**	*Asciutto*					
K	**mg/l**	*Asciutto*					
Al	**µg/l**	*Asciutto*	763,7	699,5	112,7	7,6	50,6
Sb	**µg/l**	*Asciutto*	0,4	0,5	1,2	2	0,4
As	**µg/l**	*Asciutto*	2,4	2,2	1	1,3	0,8
Ba	**µg/l**	*Asciutto*	26,8	23,4	24,5	19,4	14,4
B	**µg/l**	*Asciutto*	38,7	46,5	47,1	237,5	111
Cd	**µg/l**	*Asciutto*	< 0.1	< 0.1	< 0.1	< 0.1	< 0.1
Co	**µg/l**	*Asciutto*	2,9	2,3	0,3	< 0.1	< 0.1
Cr totale	**µg/l**	*Asciutto*	< 1	< 1	< 1	< 1	< 1
Fe	**µg/l**	*Asciutto*	3579	2963	121	< 1	43,4
Mn	**µg/l**	*Asciutto*	316	298,4	162,8	< 1	< 1
Hg	**µg/l**	*Asciutto*	< 0.1	< 0.1	< 0.1	< 0.1	< 0.1
Ni	**µg/l**	*Asciutto*	5,4	4,6	1,8	0,7	< 0.1
Pb	**µg/l**	*Asciutto*					
Cu	**µg/l**	*Asciutto*	65,4	52,6	21,7	7,3	7,1
Se	**µg/l**	*Asciutto*	< 0.1	< 0.1	< 0.1	< 0.1	< 0.1
V	**µg/l**	*Asciutto*	< 0.1	< 0.1	< 0.1	< 0.1	< 0.1
Zn	**µg/l**	*Asciutto*	168,5	132	34,8	29,4	48,4
DAPHNIA MAGNA EC50 - 24h	**%**						
DAPHNIA MAGNA EC50 - 48h	**%**						
DAPHNIA MAGNA C-max 0% - 48h	**%**						
DAPHNIA MAGNA C-min 100% - 24h	**%**						
DAPHNIA MAGNA Numero organismi immobili dopo 24 h	**%**						

		Pozzo Serpieri		Rampa Ribudelli		Sorg. V. Ciciano
COD. STAZIONE		**SER1**	**SER2**	**RIB**	**DEP**	**LVE**
DATA PRELIEVO		31-ott-07	31-ott-07	31-ott-07	31-ott-07	31-ott-07
PARAMETRO	**Unità di misura**	07-LA15515	07-LA15516	07-LA15517	07-LA15521	07-LA15524
pH	**unità pH**	3,36	3,31	4,17	8,82	6,62
Conducibilità elettrica	**µS/cm**	2529	3825	2430	3600	1611
Temperatura	**°C**					
Ossigeno disciolto	**% sat.**					
BOD5	**mg/l O2**					
COD	**mg/l O2**					
Fosforo totale	**mg/l P**					
Azoto ammoniacale	**mg/l**					
Azoto totale	**mg/l**					
Escherichia coli	**ufc/100ml**					
Nitrati	**mg/l**					
Alcalinità da Bicarbonati	**mg/l**	< 1	< 1	< 1	79,3	325,7
Fluoruri	**mg/l**					
Cloruri	**mg/l**	13,6	12,6	14,9	22	10,9
Solfati	**mg/l**	1662,6	3609,5	2176,8	2256	853
Ca	**mg/l**					
Mg	**mg/l**					
Na	**mg/l**					
K	**mg/l**					
Al	**µg/l**	21610	87350	30600	757,7	22
Sb	**µg/l**	0,5	3,1	6,1	0,7	1,8
As	**µg/l**	7,6	401,1	228,6	1,8	1,3
Ba	**µg/l**	20,1	13	19,9	10,2	20,2
B	**µg/l**	62,1	50,1	39,4	47,4	222,4
Cd	**µg/l**	11,3	34,4	10,9	< 0.1	< 0.1
Co	**µg/l**	38,6	93,1	47,7	< 0.1	< 0.1
Cr totale	**µg/l**	3,4	39,9	9,4	< 1	< 1
Fe	**µg/l**	89530	476900	262800	1037	< 1
Mn	**µg/l**	7460	16080	9343	170,5	< 1
Hg	**µg/l**	< 0.1	< 0.1	< 0.1	< 0.1	< 0.1
Ni	**µg/l**	106,4	219,1	102,9	1,2	0,8
Pb	**µg/l**					
Cu	**µg/l**	1073	4140	385,5	17,7	8,1
Se	**µg/l**	< 0.1	0,2	0,2	< 0.1	0,9
V	**µg/l**	0,7	40,1	18	< 0.1	< 0.1
Zn	**µg/l**	7066	15730	9258	25,9	134,4
DAPHNIA MAGNA EC50 - 24h	**%**				n.d.	
DAPHNIA MAGNA EC50 - 48h	**%**				n.d.	
DAPHNIA MAGNA C-max 0% - 48h	**%**				15	
DAPHNIA MAGNA C-min 100% - 24h	**%**				n.d.	
DAPHNIA MAGNA Numero organismi immobili dopo 24 h	**%**				15	

Pozzo Serpieri - Sonda superficiale periodo 21-09-2007 - 31-10-2007

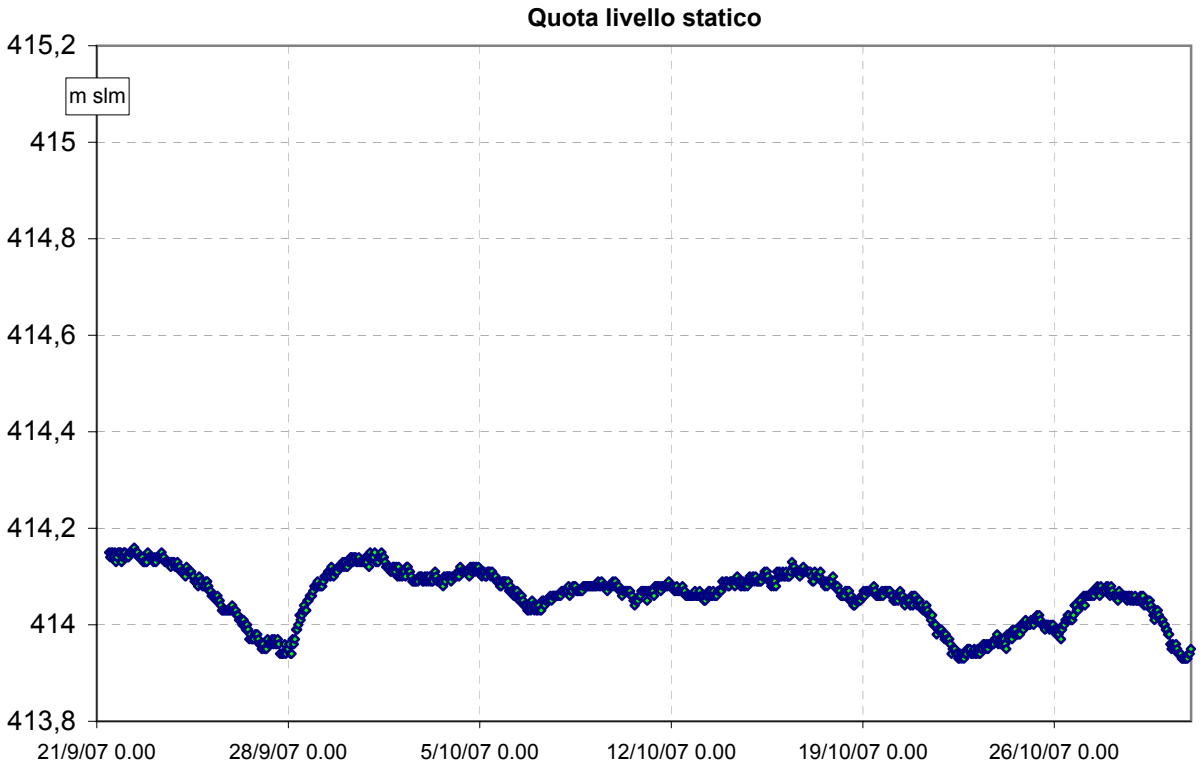

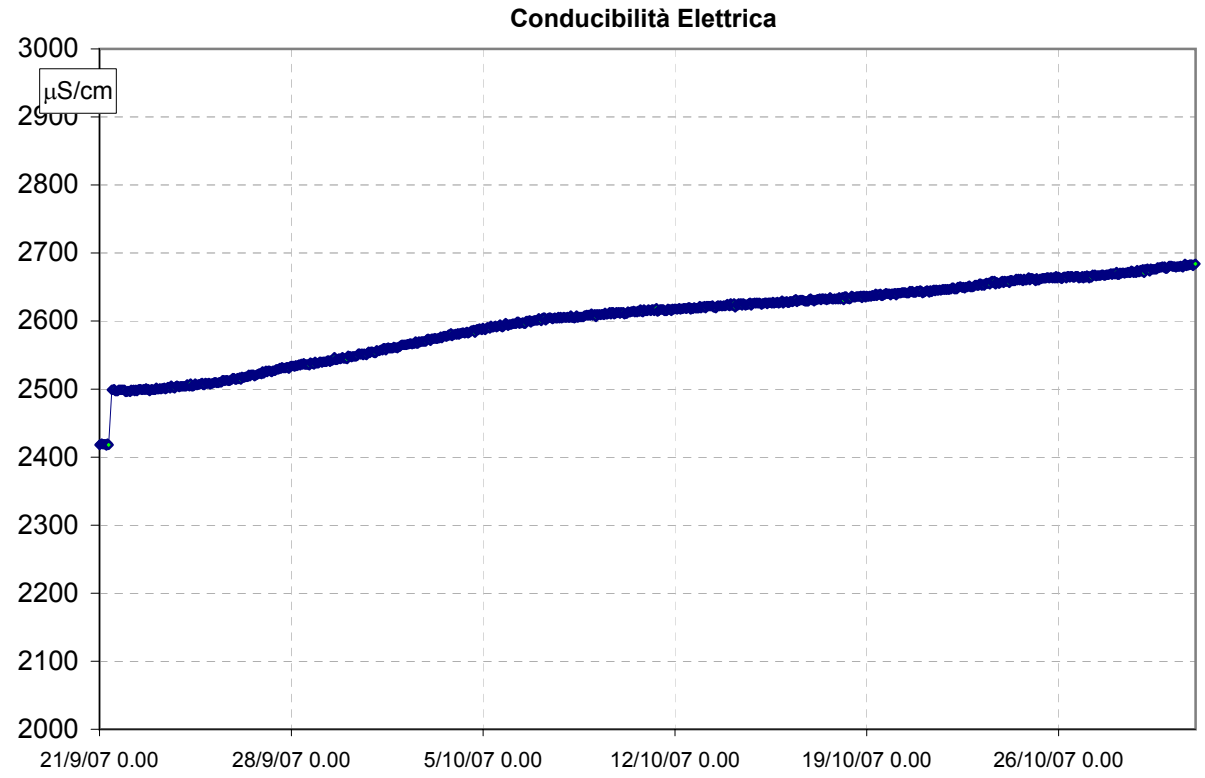

Pozzo Serpieri - Sonda superficiale periodo 21-09-2007 - 31-10-2007

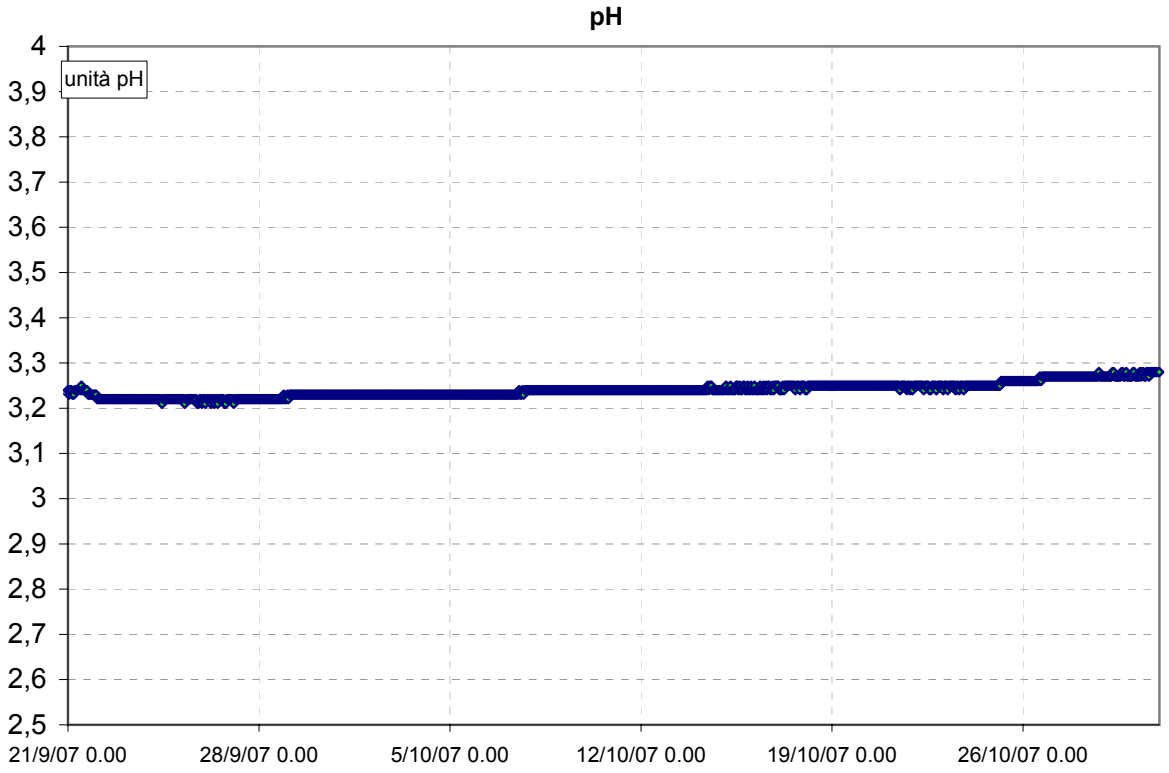

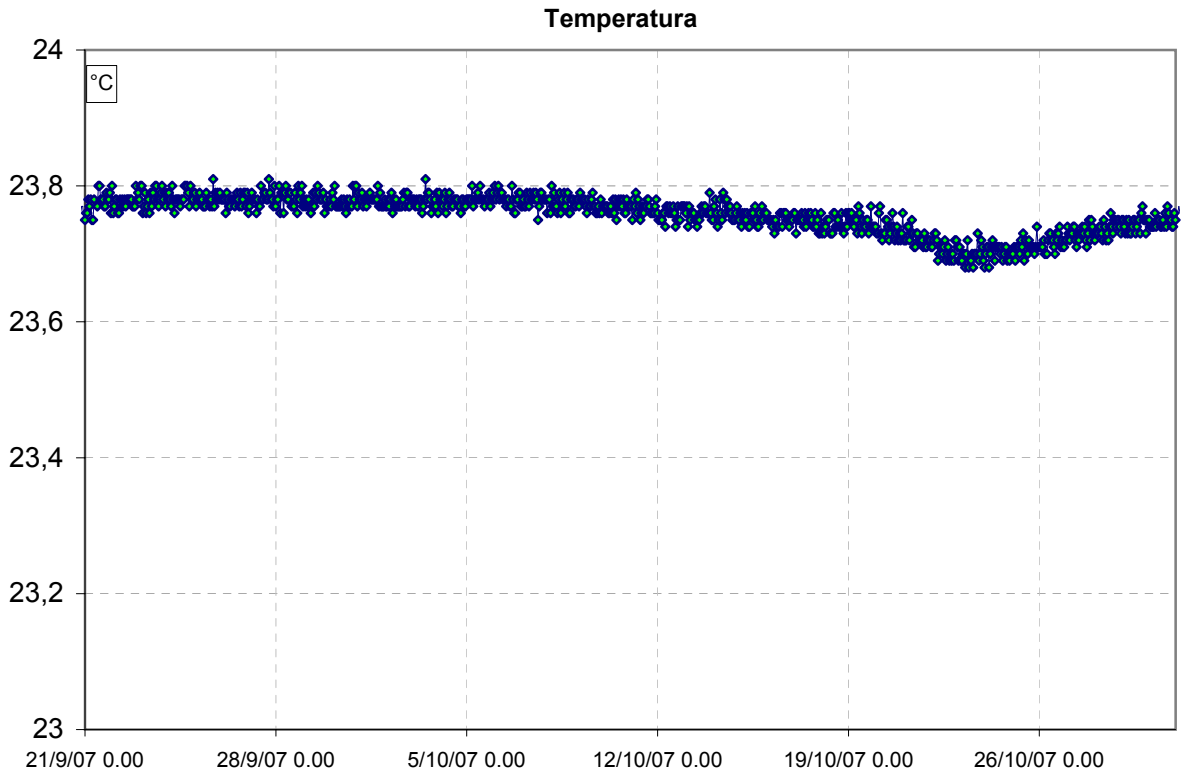

Pozzo Serpieri - Sonda superficiale periodo 21-09-2007 - 31-10-2007

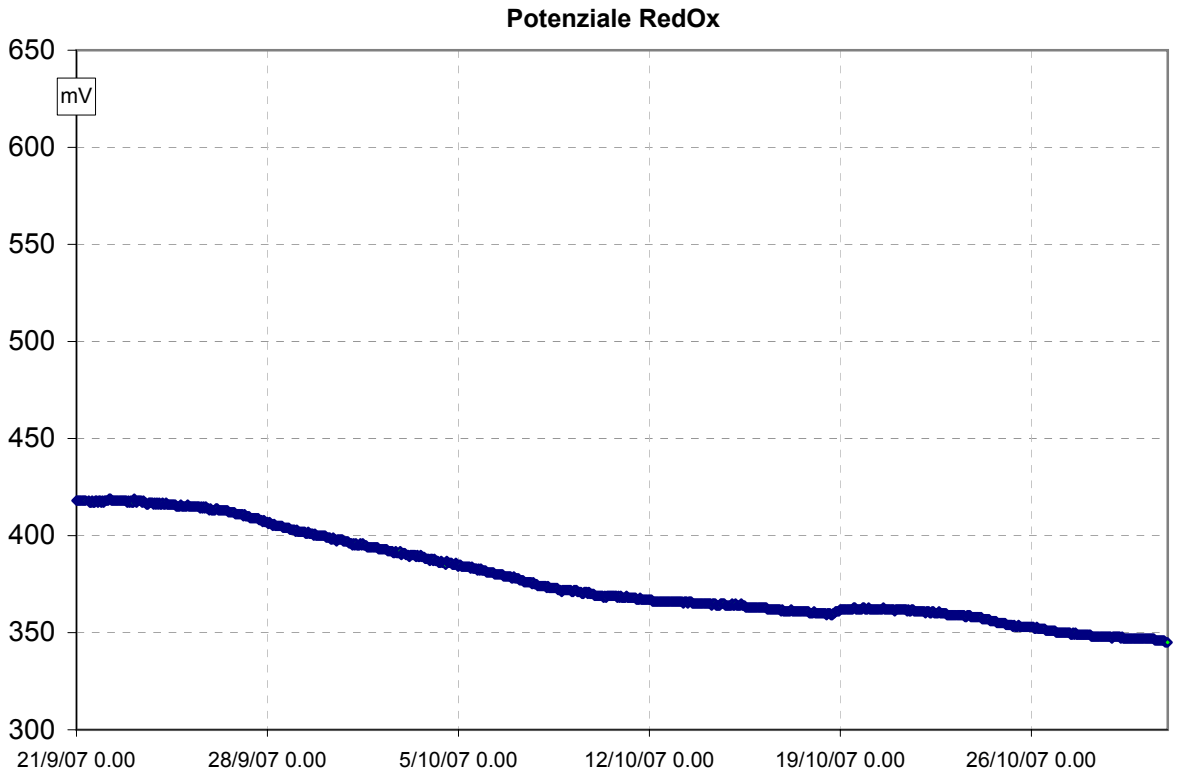

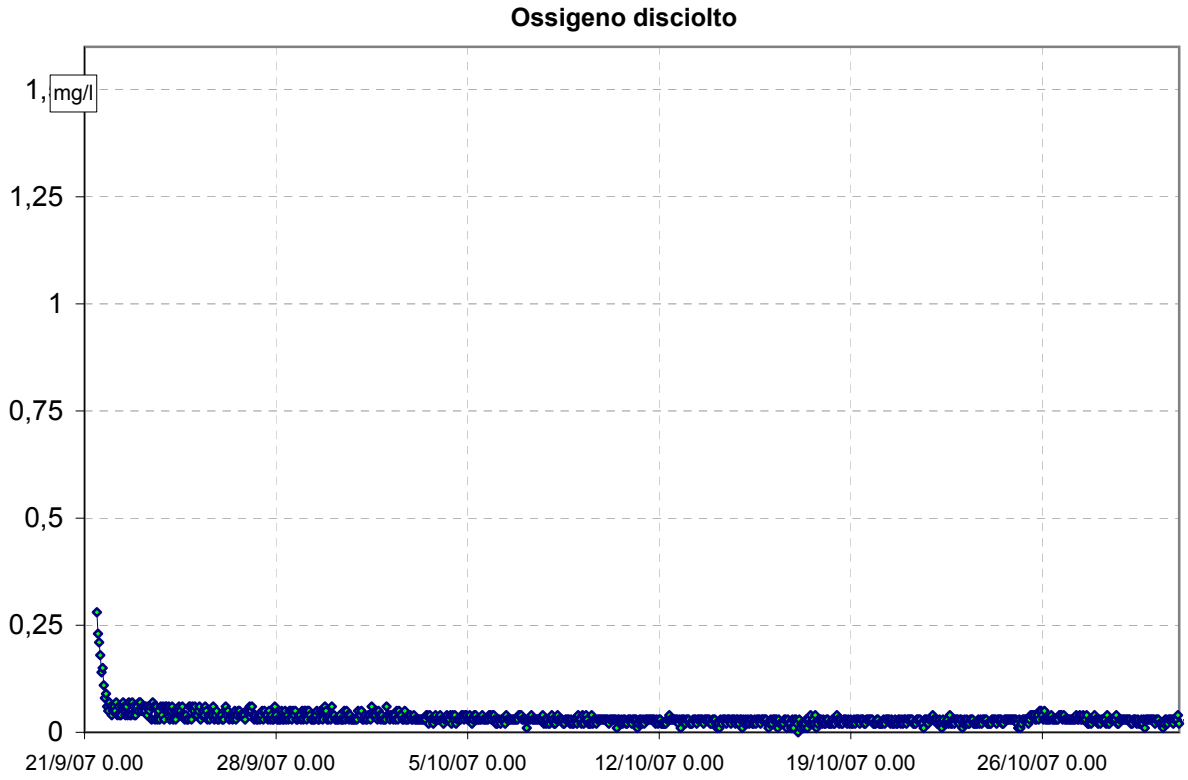

Pozzo Serpieri - Sonda superficiale periodo 21-09-2007 - 31-10-2007													
Data	Ora	Data completa	Temp	pH	EC	Sal	ORP	DO%	DO	Battente acqua	Quota	Batt	Livello statico misurato
DDMMYY	HHMMSS	DDMMYYHHMM	°C	Units	µS/cm	ppt	mV	Sat	mg/l	m	m slm	Volts	m slm
21/09/2007	10.48.26	21/9/07 10.48	23,77	3,24	2499	1,28	418	3,4	0,28	10,09	414,15	11,4	
21/09/2007	11.48.26	21/9/07 11.48	23,8	3,25	2499	1,28	417	2,8	0,23	10,08	414,14	11,4	
21/09/2007	12.48.26	21/9/07 12.48	23,8	3,24	2500	1,28	417	2,5	0,21	10,09	414,15	11,4	
21/09/2007	13.48.26	21/9/07 13.48	23,78	3,24	2497	1,28	418	2,2	0,18	10,09	414,15	11,4	
21/09/2007	14.48.26	21/9/07 14.48	23,78	3,24	2497	1,28	417	1,6	0,14	10,08	414,14	11,4	
21/09/2007	15.48.26	21/9/07 15.48	23,78	3,24	2497	1,28	417	1,7	0,15	10,09	414,15	11,4	
21/09/2007	16.48.26	21/9/07 16.48	23,77	3,24	2499	1,28	418	1,3	0,11	10,07	414,13	11,4	
21/09/2007	17.48.26	21/9/07 17.48	23,77	3,23	2499	1,28	418	0,9	0,08	10,08	414,14	11,4	
21/09/2007	18.48.26	21/9/07 18.48	23,79	3,23	2499	1,28	417	1,1	0,09	10,09	414,15	11,4	
21/09/2007	19.48.26	21/9/07 19.48	23,78	3,23	2499	1,28	418	0,7	0,06	10,09	414,15	11,4	
21/09/2007	20.48.26	21/9/07 20.48	23,78	3,23	2499	1,28	418	0,6	0,05	10,09	414,15	11,4	
21/09/2007	21.48.26	21/9/07 21.48	23,79	3,23	2499	1,28	417	0,8	0,07	10,07	414,13	11,4	
21/09/2007	22.48.26	21/9/07 22.48	23,76	3,23	2496	1,28	418	0,7	0,06	10,08	414,14	11,4	
21/09/2007	23.48.26	21/9/07 23.48	23,8	3,23	2496	1,28	417	0,5	0,04	10,09	414,15	11,3	
22/09/2007	0.48.26	22/9/07 0.48	23,76	3,23	2497	1,28	418	0,6	0,05	10,09	414,15	11,4	
22/09/2007	1.48.26	22/9/07 1.48	23,77	3,22	2497	1,28	418	0,7	0,06	10,08	414,14	11,3	
22/09/2007	2.48.26	22/9/07 2.48	23,78	3,22	2496	1,28	418	0,6	0,05	10,08	414,14	11,4	
22/09/2007	3.48.26	22/9/07 3.48	23,78	3,22	2499	1,28	418	0,8	0,07	10,08	414,14	11,3	
22/09/2007	4.48.26	22/9/07 4.48	23,76	3,22	2498	1,28	419	0,5	0,04	10,09	414,15	11,4	
22/09/2007	5.48.26	22/9/07 5.48	23,76	3,22	2499	1,28	419	0,7	0,06	10,09	414,15	11,4	
22/09/2007	6.48.26	22/9/07 6.48	23,78	3,22	2497	1,28	418	0,5	0,04	10,09	414,15	11,4	
22/09/2007	7.48.26	22/9/07 7.48	23,77	3,22	2499	1,28	418	0,5	0,04	10,09	414,15	11,4	
22/09/2007	8.48.26	22/9/07 8.48	23,78	3,22	2497	1,28	418	0,7	0,06	10,1	414,16	11,4	
22/09/2007	9.48.26	22/9/07 9.48	23,77	3,22	2499	1,28	418	0,8	0,07	10,09	414,15	11,3	
22/09/2007	10.48.26	22/9/07 10.48	23,78	3,22	2500	1,28	418	0,7	0,06	10,09	414,15	11,3	
22/09/2007	11.48.26	22/9/07 11.48	23,77	3,22	2500	1,28	418	0,5	0,04	10,09	414,15	11,3	
22/09/2007	12.48.26	22/9/07 12.48	23,78	3,22	2499	1,28	418	0,7	0,06	10,08	414,14	11,3	
22/09/2007	13.48.26	22/9/07 13.48	23,78	3,22	2499	1,28	418	0,5	0,04	10,08	414,14	11,3	
22/09/2007	14.48.26	22/9/07 14.48	23,78	3,22	2500	1,28	418	0,8	0,07	10,08	414,14	11,3	
22/09/2007	15.48.26	22/9/07 15.48	23,78	3,22	2499	1,28	418	0,5	0,04	10,08	414,14	11,3	
22/09/2007	16.48.26	22/9/07 16.48	23,78	3,22	2501	1,28	418	0,5	0,04	10,07	414,13	11,3	
22/09/2007	17.48.26	22/9/07 17.48	23,77	3,22	2499	1,28	418	0,8	0,07	10,07	414,13	11,3	
22/09/2007	18.48.26	22/9/07 18.48	23,77	3,22	2500	1,28	418	0,7	0,06	10,07	414,13	11,3	
22/09/2007	19.48.26	22/9/07 19.48	23,77	3,22	2497	1,28	418	0,5	0,04	10,07	414,13	11,3	
22/09/2007	20.48.26	22/9/07 20.48	23,8	3,22	2499	1,28	417	0,5	0,04	10,09	414,15	11,3	
22/09/2007	21.48.26	22/9/07 21.48	23,78	3,22	2500	1,28	418	0,7	0,06	10,08	414,14	11,3	
22/09/2007	22.48.26	22/9/07 22.48	23,79	3,22	2499	1,28	417	0,6	0,05	10,08	414,14	11,3	
22/09/2007	23.48.26	22/9/07 23.48	23,78	3,22	2499	1,28	418	0,8	0,07	10,08	414,14	11,3	
23/09/2007	0.48.26	23/9/07 0.48	23,8	3,22	2499	1,28	417	0,8	0,07	10,08	414,14	11,2	
23/09/2007	1.48.26	23/9/07 1.48	23,8	3,22	2502	1,28	417	0,6	0,05	10,07	414,13	11,3	
23/09/2007	2.48.26	23/9/07 2.48	23,76	3,22	2500	1,28	419	0,7	0,06	10,08	414,14	11,3	
23/09/2007	3.48.26	23/9/07 3.48	23,77	3,22	2500	1,28	418	0,7	0,06	10,07	414,13	11,3	
23/09/2007	4.48.26	23/9/07 4.48	23,79	3,22	2501	1,28	417	0,6	0,05	10,08	414,14	11,3	
23/09/2007	5.48.26	23/9/07 5.48	23,76	3,22	2500	1,28	418	0,7	0,06	10,08	414,14	11,3	
23/09/2007	6.48.26	23/9/07 6.48	23,77	3,22	2501	1,28	418	0,5	0,04	10,08	414,14	11,3	
23/09/2007	7.48.26	23/9/07 7.48	23,78	3,22	2501	1,28	418	0,7	0,06	10,08	414,14	11,2	
23/09/2007	8.48.26	23/9/07 8.48	23,76	3,22	2502	1,28	418	0,6	0,05	10,09	414,15	11,3	
23/09/2007	9.48.26	23/9/07 9.48	23,79	3,22	2500	1,28	417	0,7	0,06	10,08	414,14	11,2	
23/09/2007	10.48.26	23/9/07 10.48	23,77	3,22	2501	1,28	418	0,3	0,03	10,08	414,14	11,2	
23/09/2007	11.48.26	23/9/07 11.48	23,79	3,22	2503	1,28	417	0,8	0,07	10,07	414,13	11,2	
23/09/2007	12.48.26	23/9/07 12.48	23,78	3,22	2503	1,28	417	0,7	0,06	10,07	414,13	11,3	
23/09/2007	13.48.26	23/9/07 13.48	23,8	3,22	2501	1,28	416	0,4	0,03	10,07	414,13	11,3	
23/09/2007	14.48.26	23/9/07 14.48	23,8	3,22	2505	1,29	416	0,7	0,06	10,07	414,13	11,2	
23/09/2007	15.48.26	23/9/07 15.48	23,78	3,22	2503	1,28	417	0,4	0,03	10,07	414,13	11,2	
23/09/2007	16.48.26	23/9/07 16.48	23,77	3,22	2502	1,28	417	0,6	0,05	10,06	414,12	11,2	
23/09/2007	17.48.26	23/9/07 17.48	23,78	3,22	2501	1,28	417	0,4	0,03	10,07	414,13	11,3	
23/09/2007	18.48.26	23/9/07 18.48	23,79	3,22	2504	1,28	417	0,7	0,06	10,07	414,13	11,3	

Pozzo Serpieri - Sonda superficiale periodo 21-09-2007 - 31-10-2007													
Data	Ora	Data completa	Temp	pH	EC	Sal	ORP	DO%	DO	Battente acqua	Quota	Batt	Livello statico misurato
DDMMYY	HHMMSS	DDMMYYHHMM	°C	Units	µS/cm	ppt	mV	Sat	mg/l	m	m slm	Volts	m slm
23/09/2007	19.48.26	23/9/07 19.48	23,8	3,22	2505	1,29	416	0,5	0,04	10,07	414,13	11,2	
23/09/2007	20.48.26	23/9/07 20.48	23,78	3,22	2504	1,29	417	0,7	0,06	10,06	414,12	11,2	
23/09/2007	21.48.26	23/9/07 21.48	23,79	3,22	2503	1,28	416	0,4	0,03	10,06	414,12	11,2	
23/09/2007	22.48.26	23/9/07 22.48	23,77	3,22	2504	1,29	417	0,7	0,06	10,07	414,13	11,2	
23/09/2007	23.48.26	23/9/07 23.48	23,79	3,22	2504	1,29	416	0,7	0,06	10,06	414,12	11,2	
24/09/2007	0.48.26	24/9/07 0.48	23,78	3,22	2504	1,29	417	0,6	0,05	10,06	414,12	11,2	
24/09/2007	1.48.26	24/9/07 1.48	23,79	3,22	2504	1,29	416	0,7	0,06	10,05	414,11	11,2	
24/09/2007	2.48.26	24/9/07 2.48	23,78	3,22	2504	1,29	416	0,4	0,03	10,05	414,11	11,2	
24/09/2007	3.48.26	24/9/07 3.48	23,77	3,22	2504	1,29	417	0,6	0,05	10,05	414,11	11,2	
24/09/2007	4.48.26	24/9/07 4.48	23,8	3,22	2507	1,29	416	0,7	0,06	10,05	414,11	11,2	
24/09/2007	5.48.26	24/9/07 5.48	23,78	3,22	2505	1,29	416	0,4	0,03	10,04	414,1	11,2	
24/09/2007	6.48.26	24/9/07 6.48	23,76	3,22	2504	1,29	417	0,6	0,05	10,06	414,12	11,2	
24/09/2007	7.48.26	24/9/07 7.48	23,78	3,22	2508	1,29	416	0,4	0,03	10,05	414,11	11,2	
24/09/2007	8.48.26	24/9/07 8.48	23,78	3,22	2504	1,29	416	0,6	0,05	10,05	414,11	11,2	
24/09/2007	9.48.26	24/9/07 9.48	23,78	3,22	2504	1,29	416	0,6	0,05	10,05	414,11	11,2	
24/09/2007	10.48.26	24/9/07 10.48	23,78	3,21	2505	1,29	416	0,7	0,06	10,05	414,11	11,2	
24/09/2007	11.48.26	24/9/07 11.48	23,77	3,22	2508	1,29	416	0,6	0,05	10,04	414,1	11,2	
24/09/2007	12.48.26	24/9/07 12.48	23,78	3,22	2506	1,29	416	0,5	0,04	10,04	414,1	11,2	
24/09/2007	13.48.26	24/9/07 13.48	23,78	3,22	2506	1,29	416	0,7	0,06	10,03	414,09	11,2	
24/09/2007	14.48.26	24/9/07 14.48	23,78	3,22	2507	1,29	416	0,5	0,04	10,03	414,09	11,2	
24/09/2007	15.48.26	24/9/07 15.48	23,8	3,22	2507	1,29	415	0,4	0,03	10,03	414,09	11,2	
24/09/2007	16.48.26	24/9/07 16.48	23,8	3,22	2508	1,29	415	0,5	0,04	10,02	414,08	11,1	
24/09/2007	17.48.26	24/9/07 17.48	23,8	3,22	2509	1,29	415	0,4	0,03	10,04	414,1	11,2	
24/09/2007	18.48.26	24/9/07 18.48	23,79	3,22	2506	1,29	415	0,4	0,03	10,03	414,09	11,1	
24/09/2007	19.48.26	24/9/07 19.48	23,77	3,22	2506	1,29	416	0,7	0,06	10,03	414,09	11,2	
24/09/2007	20.48.26	24/9/07 20.48	23,8	3,22	2509	1,29	415	0,7	0,06	10,02	414,08	11,1	
24/09/2007	21.48.26	24/9/07 21.48	23,78	3,22	2508	1,29	415	0,4	0,03	10,02	414,08	11,1	
24/09/2007	22.48.26	24/9/07 22.48	23,78	3,22	2508	1,29	415	0,7	0,06	10,02	414,08	11,2	
24/09/2007	23.48.26	24/9/07 23.48	23,79	3,22	2509	1,29	415	0,6	0,05	10,03	414,09	11,1	
25/09/2007	0.48.26	25/9/07 0.48	23,79	3,22	2507	1,29	415	0,7	0,06	10,03	414,09	11,2	
25/09/2007	1.48.26	25/9/07 1.48	23,77	3,22	2508	1,29	416	0,5	0,04	10,02	414,08	11,1	
25/09/2007	2.48.26	25/9/07 2.48	23,78	3,22	2508	1,29	415	0,5	0,04	10,01	414,07	11,2	
25/09/2007	3.48.26	25/9/07 3.48	23,78	3,22	2509	1,29	415	0,6	0,05	10,01	414,07	11,1	
25/09/2007	4.48.26	25/9/07 4.48	23,79	3,22	2510	1,29	415	0,7	0,06	10	414,06	11,1	
25/09/2007	5.48.26	25/9/07 5.48	23,78	3,22	2510	1,29	415	0,4	0,03	10	414,06	11,1	
25/09/2007	6.48.26	25/9/07 6.48	23,78	3,21	2509	1,29	415	0,5	0,04	10	414,06	11,2	
25/09/2007	7.48.26	25/9/07 7.48	23,77	3,22	2509	1,29	415	0,6	0,05	10	414,06	11,1	
25/09/2007	8.48.26	25/9/07 8.48	23,77	3,22	2510	1,29	415	0,5	0,04	9,99	414,05	11,1	
25/09/2007	9.48.26	25/9/07 9.48	23,77	3,22	2510	1,29	415	0,7	0,06	10	414,06	11,1	
25/09/2007	10.48.26	25/9/07 10.48	23,79	3,22	2510	1,29	415	0,6	0,05	9,99	414,05	11,1	
25/09/2007	11.48.26	25/9/07 11.48	23,78	3,22	2513	1,29	415	0,4	0,03	9,99	414,05	11,1	
25/09/2007	12.48.26	25/9/07 12.48	23,78	3,22	2513	1,29	414	0,5	0,04	9,98	414,04	11,1	
25/09/2007	13.48.26	25/9/07 13.48	23,77	3,22	2512	1,29	415	0,4	0,03	9,97	414,03	11,1	
25/09/2007	14.48.26	25/9/07 14.48	23,78	3,22	2513	1,29	414	0,5	0,04	9,97	414,03	11,1	
25/09/2007	15.48.26	25/9/07 15.48	23,77	3,22	2513	1,29	415	0,5	0,04	9,97	414,03	11,1	
25/09/2007	16.48.26	25/9/07 16.48	23,81	3,22	2512	1,29	414	0,7	0,06	9,97	414,03	11,1	
25/09/2007	17.48.26	25/9/07 17.48	23,77	3,21	2512	1,29	415	0,4	0,03	9,97	414,03	11,1	
25/09/2007	18.48.26	25/9/07 18.48	23,79	3,21	2513	1,29	414	0,5	0,04	9,97	414,03	11,1	
25/09/2007	19.48.26	25/9/07 19.48	23,78	3,22	2514	1,29	414	0,6	0,05	9,97	414,03	11,1	
25/09/2007	20.48.26	25/9/07 20.48	23,79	3,22	2516	1,29	413	0,4	0,03	9,97	414,03	11,1	
25/09/2007	21.48.26	25/9/07 21.48	23,78	3,21	2516	1,29	414	0,4	0,03	9,97	414,03	11,1	
25/09/2007	22.48.26	25/9/07 22.48	23,79	3,22	2514	1,29	413	0,5	0,04	9,98	414,04	11,1	
25/09/2007	23.48.26	25/9/07 23.48	23,78	3,22	2514	1,29	413	0,5	0,04	9,97	414,03	11,1	
26/09/2007	0.48.26	26/9/07 0.48	23,78	3,21	2516	1,29	413	0,4	0,03	9,97	414,03	11,1	
26/09/2007	1.48.26	26/9/07 1.48	23,78	3,22	2515	1,29	413	0,4	0,03	9,97	414,03	11,1	
26/09/2007	2.48.26	26/9/07 2.48	23,78	3,22	2517	1,29	414	0,6	0,05	9,96	414,02	11,1	
26/09/2007	3.48.26	26/9/07 3.48	23,76	3,22	2514	1,29	414	0,7	0,06	9,96	414,02	11,1	

Pozzo Serpieri - Sonda superficiale periodo 21-09-2007 - 31-10-2007													
Data	Ora	Data completa	Temp	pH	EC	Sal	ORP	DO%	DO	Battente acqua	Quota	Batt	Livello statico misurato
DDMMYY	HHMMSS	DDMMYYHHMM	°C	Units	µS/cm	ppt	mV	Sat	mg/l	m	m slm	Volts	m slm
26/09/2007	4.48.26	26/9/07 4.48	23,79	3,22	2518	1,29	413	0,5	0,04	9,95	414,01	11,1	
26/09/2007	5.48.26	26/9/07 5.48	23,78	3,21	2517	1,29	413	0,6	0,05	9,95	414,01	11,1	
26/09/2007	6.48.26	26/9/07 6.48	23,77	3,22	2517	1,29	413	0,4	0,03	9,95	414,01	11,1	
26/09/2007	7.48.26	26/9/07 7.48	23,77	3,22	2518	1,29	413	0,5	0,04	9,94	414	11,1	
26/09/2007	8.48.26	26/9/07 8.48	23,78	3,21	2518	1,29	413	0,5	0,04	9,95	414,01	11,1	
26/09/2007	9.48.26	26/9/07 9.48	23,78	3,22	2518	1,29	413	0,4	0,03	9,94	414	11,1	
26/09/2007	10.48.26	26/9/07 10.48	23,78	3,22	2521	1,29	413	0,5	0,04	9,93	413,99	11,1	
26/09/2007	11.48.26	26/9/07 11.48	23,77	3,21	2519	1,29	413	0,6	0,05	9,94	414	11,1	
26/09/2007	12.48.26	26/9/07 12.48	23,78	3,22	2521	1,29	413	0,4	0,03	9,93	413,99	11,1	
26/09/2007	13.48.26	26/9/07 13.48	23,79	3,22	2521	1,29	412	0,5	0,04	9,91	413,97	11,1	
26/09/2007	14.48.26	26/9/07 14.48	23,78	3,22	2521	1,29	412	0,6	0,05	9,92	413,98	11,1	
26/09/2007	15.48.26	26/9/07 15.48	23,77	3,22	2519	1,29	412	0,6	0,05	9,91	413,97	11,1	
26/09/2007	16.48.26	26/9/07 16.48	23,79	3,22	2520	1,29	412	0,5	0,04	9,91	413,97	11,1	
26/09/2007	17.48.26	26/9/07 17.48	23,77	3,21	2521	1,29	412	0,5	0,04	9,91	413,97	11,1	
26/09/2007	18.48.26	26/9/07 18.48	23,78	3,21	2522	1,3	412	0,5	0,04	9,92	413,98	11,1	
26/09/2007	19.48.26	26/9/07 19.48	23,79	3,22	2523	1,3	411	0,5	0,04	9,92	413,98	11,1	
26/09/2007	20.48.26	26/9/07 20.48	23,79	3,22	2523	1,3	411	0,4	0,03	9,92	413,98	11,1	
26/09/2007	21.48.26	26/9/07 21.48	23,77	3,22	2522	1,3	411	0,6	0,05	9,91	413,97	11,1	
26/09/2007	22.48.26	26/9/07 22.48	23,79	3,22	2526	1,3	411	0,6	0,05	9,9	413,96	11,1	
26/09/2007	23.48.26	26/9/07 23.48	23,76	3,22	2523	1,3	411	0,6	0,05	9,9	413,96	11,1	
27/09/2007	0.48.26	27/9/07 0.48	23,77	3,22	2525	1,3	411	0,7	0,06	9,89	413,95	11,1	
27/09/2007	1.48.26	27/9/07 1.48	23,78	3,21	2527	1,3	411	0,6	0,05	9,9	413,96	11,1	
27/09/2007	2.48.26	27/9/07 2.48	23,79	3,22	2525	1,3	410	0,7	0,06	9,89	413,95	11,1	
27/09/2007	3.48.26	27/9/07 3.48	23,78	3,22	2527	1,3	411	0,5	0,04	9,89	413,95	11,1	
27/09/2007	4.48.26	27/9/07 4.48	23,78	3,22	2527	1,3	410	0,4	0,03	9,89	413,95	11,1	
27/09/2007	5.48.26	27/9/07 5.48	23,78	3,22	2526	1,3	410	0,5	0,04	9,91	413,97	11,1	
27/09/2007	6.48.26	27/9/07 6.48	23,76	3,22	2525	1,3	410	0,4	0,03	9,9	413,96	11,1	
27/09/2007	7.48.26	27/9/07 7.48	23,78	3,22	2527	1,3	410	0,4	0,03	9,9	413,96	11,1	
27/09/2007	8.48.26	27/9/07 8.48	23,77	3,22	2527	1,3	409	0,5	0,04	9,9	413,96	11,1	
27/09/2007	9.48.26	27/9/07 9.48	23,77	3,22	2527	1,3	409	0,4	0,03	9,91	413,97	11,1	
27/09/2007	10.48.26	27/9/07 10.48	23,8	3,22	2529	1,3	409	0,5	0,04	9,9	413,96	11,1	
27/09/2007	11.48.26	27/9/07 11.48	23,78	3,22	2529	1,3	409	0,6	0,05	9,91	413,97	11,1	
27/09/2007	12.48.26	27/9/07 12.48	23,78	3,22	2529	1,3	409	0,4	0,03	9,9	413,96	11,1	
27/09/2007	13.48.26	27/9/07 13.48	23,79	3,22	2531	1,3	409	0,6	0,05	9,9	413,96	11,1	
27/09/2007	14.48.26	27/9/07 14.48	23,79	3,22	2530	1,3	409	0,5	0,04	9,91	413,97	11,1	
27/09/2007	15.48.26	27/9/07 15.48	23,78	3,22	2532	1,3	409	0,5	0,04	9,9	413,96	11,1	
27/09/2007	16.48.26	27/9/07 16.48	23,78	3,22	2531	1,3	408	0,4	0,03	9,88	413,94	11,1	
27/09/2007	17.48.26	27/9/07 17.48	23,81	3,22	2531	1,3	408	0,6	0,05	9,88	413,94	11,1	
27/09/2007	18.48.26	27/9/07 18.48	23,79	3,22	2531	1,3	408	0,4	0,03	9,88	413,94	11,1	
27/09/2007	19.48.26	27/9/07 19.48	23,78	3,22	2532	1,3	407	0,5	0,04	9,88	413,94	11,1	
27/09/2007	20.48.26	27/9/07 20.48	23,78	3,22	2532	1,3	408	0,3	0,03	9,9	413,96	11,1	
27/09/2007	21.48.26	27/9/07 21.48	23,77	3,22	2530	1,3	407	0,3	0,03	9,88	413,94	11,1	
27/09/2007	22.48.26	27/9/07 22.48	23,8	3,22	2533	1,3	407	0,7	0,06	9,89	413,95	11,1	
27/09/2007	23.48.26	27/9/07 23.48	23,77	3,22	2534	1,3	407	0,5	0,04	9,89	413,95	11,1	
28/09/2007	0.48.26	28/9/07 0.48	23,78	3,22	2534	1,3	406	0,4	0,03	9,9	413,96	11,1	
28/09/2007	1.48.26	28/9/07 1.48	23,78	3,22	2534	1,3	407	0,4	0,03	9,88	413,94	11,1	
28/09/2007	2.48.26	28/9/07 2.48	23,8	3,22	2533	1,3	406	0,4	0,03	9,88	413,94	11,1	
28/09/2007	3.48.26	28/9/07 3.48	23,76	3,22	2535	1,3	406	0,4	0,03	9,91	413,97	11,1	
28/09/2007	4.48.26	28/9/07 4.48	23,79	3,22	2534	1,3	405	0,6	0,05	9,9	413,96	11,1	
28/09/2007	5.48.26	28/9/07 5.48	23,79	3,22	2535	1,3	406	0,4	0,03	9,91	413,97	11,1	
28/09/2007	6.48.26	28/9/07 6.48	23,76	3,22	2536	1,3	405	0,4	0,03	9,93	413,99	11,1	
28/09/2007	7.48.26	28/9/07 7.48	23,79	3,22	2535	1,3	405	0,6	0,05	9,93	413,99	11,1	
28/09/2007	8.48.26	28/9/07 8.48	23,8	3,22	2537	1,3	405	0,4	0,03	9,94	414	11,1	
28/09/2007	9.48.26	28/9/07 9.48	23,78	3,22	2536	1,3	405	0,5	0,04	9,96	414,02	11,1	
28/09/2007	10.48.26	28/9/07 10.48	23,78	3,22	2538	1,3	405	0,4	0,03	9,95	414,01	11,1	
28/09/2007	11.48.26	28/9/07 11.48	23,79	3,22	2536	1,3	405	0,6	0,05	9,96	414,02	11,1	
28/09/2007	12.48.26	28/9/07 12.48	23,79	3,22	2536	1,3	405	0,6	0,05	9,97	414,03	11,1	

Pozzo Serpieri - Sonda superficiale periodo 21-09-2007 - 31-10-2007													
Data	Ora	Data completa	Temp	pH	EC	Sal	ORP	DO%	DO	Battente acqua	Quota	Batt	Livello statico misurato
DDMMYY	HHMMSS	DDMMYYHHMM	°C	Units	µS/cm	ppt	mV	Sat	mg/l	m	m slm	Volts	m slm
28/09/2007	13.48.26	28/9/07 13.48	23,77	3,22	2536	1,3	404	0,3	0,03	9,98	414,04	11,1	
28/09/2007	14.48.26	28/9/07 14.48	23,77	3,22	2536	1,3	404	0,6	0,05	9,97	414,03	11,1	
28/09/2007	15.48.26	28/9/07 15.48	23,77	3,22	2535	1,3	404	0,5	0,04	9,97	414,03	11,1	
28/09/2007	16.48.26	28/9/07 16.48	23,79	3,22	2539	1,3	404	0,6	0,05	9,99	414,05	11,1	
28/09/2007	17.48.26	28/9/07 17.48	23,78	3,22	2538	1,3	404	0,3	0,03	9,99	414,05	11	
28/09/2007	18.48.26	28/9/07 18.48	23,76	3,22	2537	1,3	404	0,4	0,03	10	414,06	11	
28/09/2007	19.48.26	28/9/07 19.48	23,8	3,22	2536	1,3	403	0,5	0,04	10	414,06	11,1	
28/09/2007	20.48.26	28/9/07 20.48	23,78	3,22	2540	1,3	403	0,5	0,04	10	414,06	11,1	
28/09/2007	21.48.26	28/9/07 21.48	23,79	3,23	2538	1,3	403	0,4	0,03	10,01	414,07	11,1	
28/09/2007	22.48.26	28/9/07 22.48	23,8	3,22	2538	1,3	403	0,6	0,05	10,02	414,08	11,1	
28/09/2007	23.48.26	28/9/07 23.48	23,77	3,22	2538	1,3	403	0,4	0,03	10,02	414,08	11	
29/09/2007	0.48.26	29/9/07 0.48	23,78	3,23	2540	1,3	402	0,6	0,05	10,02	414,08	11	
29/09/2007	1.48.26	29/9/07 1.48	23,77	3,22	2540	1,3	403	0,6	0,05	10,03	414,09	11	
29/09/2007	2.48.26	29/9/07 2.48	23,78	3,23	2539	1,3	402	0,3	0,03	10,02	414,08	11	
29/09/2007	3.48.26	29/9/07 3.48	23,77	3,23	2540	1,3	402	0,6	0,05	10,02	414,08	11	
29/09/2007	4.48.26	29/9/07 4.48	23,78	3,23	2540	1,3	402	0,6	0,05	10,02	414,08	11	
29/09/2007	5.48.26	29/9/07 5.48	23,77	3,23	2540	1,3	402	0,5	0,04	10,02	414,08	11	
29/09/2007	6.48.26	29/9/07 6.48	23,76	3,23	2540	1,3	402	0,4	0,03	10,03	414,09	11	
29/09/2007	7.48.26	29/9/07 7.48	23,77	3,23	2542	1,31	402	0,3	0,03	10,04	414,1	11	
29/09/2007	8.48.26	29/9/07 8.48	23,79	3,23	2542	1,31	402	0,3	0,03	10,04	414,1	11	
29/09/2007	9.48.26	29/9/07 9.48	23,77	3,23	2540	1,3	401	0,4	0,03	10,04	414,1	11	
29/09/2007	10.48.26	29/9/07 10.48	23,79	3,23	2542	1,31	401	0,5	0,04	10,05	414,11	11	
29/09/2007	11.48.26	29/9/07 11.48	23,78	3,23	2542	1,31	402	0,6	0,05	10,05	414,11	11	
29/09/2007	12.48.26	29/9/07 12.48	23,8	3,23	2543	1,31	401	0,4	0,03	10,04	414,1	11	
29/09/2007	13.48.26	29/9/07 13.48	23,79	3,23	2547	1,31	401	0,4	0,03	10,06	414,12	11	
29/09/2007	14.48.26	29/9/07 14.48	23,78	3,23	2543	1,31	401	0,6	0,05	10,05	414,11	11	
29/09/2007	15.48.26	29/9/07 15.48	23,78	3,23	2543	1,31	401	0,6	0,05	10,04	414,1	11	
29/09/2007	16.48.26	29/9/07 16.48	23,78	3,23	2544	1,31	400	0,3	0,03	10,05	414,11	11	
29/09/2007	17.48.26	29/9/07 17.48	23,79	3,23	2545	1,31	401	0,6	0,05	10,05	414,11	11	
29/09/2007	18.48.26	29/9/07 18.48	23,76	3,23	2544	1,31	400	0,7	0,06	10,05	414,11	11	
29/09/2007	19.48.26	29/9/07 19.48	23,78	3,23	2545	1,31	400	0,6	0,05	10,06	414,12	11	
29/09/2007	20.48.26	29/9/07 20.48	23,77	3,23	2547	1,31	400	0,4	0,03	10,06	414,12	11	
29/09/2007	21.48.26	29/9/07 21.48	23,77	3,23	2545	1,31	400	0,3	0,03	10,06	414,12	11	
29/09/2007	22.48.26	29/9/07 22.48	23,77	3,23	2545	1,31	400	0,5	0,04	10,06	414,12	11	
29/09/2007	23.48.26	29/9/07 23.48	23,78	3,23	2545	1,31	400	0,4	0,03	10,07	414,13	11	
30/09/2007	0.48.26	30/9/07 0.48	23,77	3,23	2544	1,31	400	0,7	0,06	10,06	414,12	11	
30/09/2007	1.48.26	30/9/07 1.48	23,79	3,23	2549	1,31	400	0,5	0,04	10,07	414,13	11	
30/09/2007	2.48.26	30/9/07 2.48	23,78	3,23	2548	1,31	400	0,5	0,04	10,06	414,12	11	
30/09/2007	3.48.26	30/9/07 3.48	23,8	3,23	2548	1,31	399	0,4	0,03	10,06	414,12	11	
30/09/2007	4.48.26	30/9/07 4.48	23,77	3,23	2547	1,31	399	0,4	0,03	10,07	414,13	11	
30/09/2007	5.48.26	30/9/07 5.48	23,77	3,23	2548	1,31	399	0,4	0,03	10,07	414,13	11	
30/09/2007	6.48.26	30/9/07 6.48	23,77	3,23	2548	1,31	399	0,4	0,03	10,08	414,14	11	
30/09/2007	7.48.26	30/9/07 7.48	23,77	3,23	2548	1,31	398	0,5	0,04	10,08	414,14	11	
30/09/2007	8.48.26	30/9/07 8.48	23,77	3,23	2548	1,31	398	0,4	0,03	10,07	414,13	11	
30/09/2007	9.48.26	30/9/07 9.48	23,78	3,23	2549	1,31	399	0,3	0,03	10,08	414,14	11	
30/09/2007	10.48.26	30/9/07 10.48	23,77	3,23	2552	1,31	398	0,3	0,03	10,08	414,14	11	
30/09/2007	11.48.26	30/9/07 11.48	23,78	3,23	2552	1,31	398	0,6	0,05	10,07	414,13	11	
30/09/2007	12.48.26	30/9/07 12.48	23,77	3,23	2551	1,31	397	0,4	0,03	10,07	414,13	11	
30/09/2007	13.48.26	30/9/07 13.48	23,76	3,23	2552	1,31	398	0,6	0,05	10,08	414,14	11	
30/09/2007	14.48.26	30/9/07 14.48	23,78	3,23	2550	1,31	398	0,5	0,04	10,07	414,13	11	
30/09/2007	15.48.26	30/9/07 15.48	23,77	3,23	2552	1,31	398	0,4	0,03	10,07	414,13	10,9	
30/09/2007	16.48.26	30/9/07 16.48	23,78	3,23	2551	1,31	398	0,5	0,04	10,07	414,13	11	
30/09/2007	17.48.26	30/9/07 17.48	23,77	3,23	2550	1,31	398	0,4	0,03	10,07	414,13	10,9	
30/09/2007	18.48.26	30/9/07 18.48	23,77	3,23	2553	1,31	397	0,4	0,03	10,07	414,13	11	
30/09/2007	19.48.26	30/9/07 19.48	23,8	3,23	2555	1,31	397	0,4	0,03	10,08	414,14	11	
30/09/2007	20.48.26	30/9/07 20.48	23,78	3,23	2553	1,31	397	0,3	0,03	10,07	414,13	10,9	
30/09/2007	21.48.26	30/9/07 21.48	23,8	3,23	2555	1,31	397	0,4	0,03	10,08	414,14	11	

Pozzo Serpieri - Sonda superficiale periodo 21-09-2007 - 31-10-2007													
Data	Ora	Data completa	Temp	pH	EC	Sal	ORP	DO%	DO	Battente acqua	Quota	Batt	Livello statico misurato
DDMMYY	HHMMSS	DDMMYYHHMM	°C	Units	µS/cm	ppt	mV	Sat	mg/l	m	m slm	Volts	m slm
30/09/2007	22.48.26	30/9/07 22.48	23,8	3,23	2555	1,31	397	0,4	0,03	10,06	414,12	11	
30/09/2007	23.48.26	30/9/07 23.48	23,77	3,23	2554	1,31	396	0,6	0,05	10,09	414,15	10,9	
01/10/2007	0.48.26	1/10/07 0.48	23,79	3,23	2553	1,31	396	0,5	0,04	10,08	414,14	11	
01/10/2007	1.48.26	1/10/07 1.48	23,78	3,23	2553	1,31	396	0,5	0,04	10,08	414,14	10,9	
01/10/2007	2.48.26	1/10/07 2.48	23,78	3,23	2557	1,31	395	0,6	0,05	10,08	414,14	11	
01/10/2007	3.48.26	1/10/07 3.48	23,79	3,23	2556	1,31	396	0,3	0,03	10,09	414,15	11	
01/10/2007	4.48.26	1/10/07 4.48	23,77	3,23	2556	1,31	395	0,4	0,03	10,07	414,13	10,9	
01/10/2007	5.48.26	1/10/07 5.48	23,78	3,23	2557	1,31	396	0,5	0,04	10,07	414,13	10,9	
01/10/2007	6.48.26	1/10/07 6.48	23,78	3,23	2558	1,31	395	0,3	0,03	10,07	414,13	11	
01/10/2007	7.48.26	1/10/07 7.48	23,77	3,23	2557	1,31	395	0,3	0,03	10,08	414,14	10,9	
01/10/2007	8.48.26	1/10/07 8.48	23,78	3,23	2560	1,32	395	0,5	0,04	10,08	414,14	11	
01/10/2007	9.48.26	1/10/07 9.48	23,78	3,23	2560	1,32	396	0,5	0,04	10,09	414,15	11	
01/10/2007	10.48.26	1/10/07 10.48	23,79	3,23	2557	1,31	395	0,4	0,03	10,08	414,14	11	
01/10/2007	11.48.26	1/10/07 11.48	23,78	3,23	2560	1,32	396	0,7	0,06	10,08	414,14	10,9	
01/10/2007	12.48.26	1/10/07 12.48	23,78	3,23	2561	1,32	395	0,5	0,04	10,07	414,13	10,9	
01/10/2007	13.48.26	1/10/07 13.48	23,78	3,23	2560	1,32	395	0,5	0,04	10,06	414,12	10,9	
01/10/2007	14.48.26	1/10/07 14.48	23,78	3,23	2560	1,32	395	0,5	0,04	10,06	414,12	10,9	
01/10/2007	15.48.26	1/10/07 15.48	23,78	3,23	2560	1,32	394	0,6	0,05	10,06	414,12	11	
01/10/2007	16.48.26	1/10/07 16.48	23,78	3,23	2560	1,32	394	0,4	0,03	10,06	414,12	10,9	
01/10/2007	17.48.26	1/10/07 17.48	23,8	3,23	2562	1,32	394	0,6	0,05	10,05	414,11	10,9	
01/10/2007	18.48.26	1/10/07 18.48	23,77	3,23	2561	1,32	394	0,5	0,04	10,05	414,11	10,9	
01/10/2007	19.48.26	1/10/07 19.48	23,79	3,23	2561	1,32	394	0,4	0,03	10,06	414,12	10,9	
01/10/2007	20.48.26	1/10/07 20.48	23,77	3,23	2560	1,32	394	0,5	0,04	10,06	414,12	10,9	
01/10/2007	21.48.26	1/10/07 21.48	23,77	3,23	2562	1,32	394	0,3	0,03	10,05	414,11	10,9	
01/10/2007	22.48.26	1/10/07 22.48	23,77	3,23	2562	1,32	394	0,3	0,03	10,06	414,12	10,9	
01/10/2007	23.48.26	1/10/07 23.48	23,78	3,23	2564	1,32	394	0,3	0,03	10,04	414,1	10,9	
02/10/2007	0.48.26	2/10/07 0.48	23,77	3,23	2565	1,32	394	0,7	0,06	10,06	414,12	10,9	
02/10/2007	1.48.26	2/10/07 1.48	23,77	3,23	2565	1,32	393	0,5	0,04	10,04	414,1	10,9	
02/10/2007	2.48.26	2/10/07 2.48	23,78	3,23	2565	1,32	393	0,5	0,04	10,05	414,11	10,9	
02/10/2007	3.48.26	2/10/07 3.48	23,77	3,23	2565	1,32	393	0,4	0,03	10,04	414,1	10,9	
02/10/2007	4.48.26	2/10/07 4.48	23,78	3,23	2565	1,32	393	0,5	0,04	10,05	414,11	10,9	
02/10/2007	5.48.26	2/10/07 5.48	23,79	3,23	2566	1,32	393	0,5	0,04	10,05	414,11	10,9	
02/10/2007	6.48.26	2/10/07 6.48	23,76	3,23	2566	1,32	393	0,4	0,03	10,04	414,1	10,9	
02/10/2007	7.48.26	2/10/07 7.48	23,78	3,23	2567	1,32	393	0,5	0,04	10,06	414,12	10,9	
02/10/2007	8.48.26	2/10/07 8.48	23,77	3,23	2567	1,32	393	0,3	0,03	10,06	414,12	10,9	
02/10/2007	9.48.26	2/10/07 9.48	23,78	3,23	2566	1,32	392	0,6	0,05	10,05	414,11	10,9	
02/10/2007	10.48.26	2/10/07 10.48	23,77	3,23	2567	1,32	392	0,4	0,03	10,05	414,11	10,9	
02/10/2007	11.48.26	2/10/07 11.48	23,77	3,23	2567	1,32	392	0,6	0,05	10,04	414,1	10,9	
02/10/2007	12.48.26	2/10/07 12.48	23,77	3,23	2570	1,32	392	0,5	0,04	10,03	414,09	10,9	
02/10/2007	13.48.26	2/10/07 13.48	23,77	3,23	2567	1,32	392	0,5	0,04	10,03	414,09	10,9	
02/10/2007	14.48.26	2/10/07 14.48	23,77	3,23	2567	1,32	391	0,3	0,03	10,03	414,09	10,9	
02/10/2007	15.48.26	2/10/07 15.48	23,78	3,23	2570	1,32	391	0,3	0,03	10,03	414,09	10,9	
02/10/2007	16.48.26	2/10/07 16.48	23,79	3,23	2569	1,32	392	0,6	0,05	10,03	414,09	10,8	
02/10/2007	17.48.26	2/10/07 17.48	23,77	3,23	2570	1,32	391	0,4	0,03	10,03	414,09	10,9	
02/10/2007	18.48.26	2/10/07 18.48	23,79	3,23	2570	1,32	391	0,4	0,03	10,04	414,1	10,9	
02/10/2007	19.48.26	2/10/07 19.48	23,79	3,23	2570	1,32	391	0,3	0,03	10,04	414,1	10,9	
02/10/2007	20.48.26	2/10/07 20.48	23,77	3,23	2570	1,32	392	0,5	0,04	10,04	414,1	10,9	
02/10/2007	21.48.26	2/10/07 21.48	23,77	3,23	2570	1,32	390	0,5	0,04	10,03	414,09	10,9	
02/10/2007	22.48.26	2/10/07 22.48	23,78	3,23	2573	1,32	391	0,3	0,03	10,03	414,09	10,8	
02/10/2007	23.48.26	2/10/07 23.48	23,78	3,23	2574	1,32	391	0,3	0,03	10,04	414,1	10,8	
03/10/2007	0.48.26	3/10/07 0.48	23,78	3,23	2573	1,32	391	0,5	0,04	10,03	414,09	10,8	
03/10/2007	1.48.26	3/10/07 1.48	23,78	3,23	2571	1,32	390	0,4	0,03	10,04	414,1	10,9	
03/10/2007	2.48.26	3/10/07 2.48	23,77	3,23	2574	1,32	390	0,3	0,03	10,03	414,09	10,8	
03/10/2007	3.48.26	3/10/07 3.48	23,78	3,23	2574	1,32	390	0,3	0,03	10,04	414,1	10,8	
03/10/2007	4.48.26	3/10/07 4.48	23,77	3,23	2574	1,32	389	0,4	0,03	10,03	414,09	10,9	
03/10/2007	5.48.26	3/10/07 5.48	23,78	3,23	2575	1,32	390	0,4	0,03	10,03	414,09	10,9	
03/10/2007	6.48.26	3/10/07 6.48	23,78	3,23	2574	1,32	390	0,4	0,03	10,03	414,09	10,9	

Pozzo Serpieri - Sonda superficiale periodo 21-09-2007 - 31-10-2007													
Data	Ora	Data completa	Temp	pH	EC	Sal	ORP	DO%	DO	Battente acqua	Quota	Batt	Livello statico misurato
DDMMYY	HHMMSS	DDMMYYHHMM	°C	Units	µS/cm	ppt	mV	Sat	mg/l	m	m slm	Volts	m slm
03/10/2007	7.48.26	3/10/07 7.48	23,78	3,23	2574	1,32	390	0,4	0,03	10,04	414,1	10,9	
03/10/2007	8.48.26	3/10/07 8.48	23,76	3,23	2575	1,32	390	0,3	0,03	10,05	414,11	10,8	
03/10/2007	9.48.26	3/10/07 9.48	23,77	3,23	2575	1,32	390	0,3	0,03	10,04	414,1	10,9	
03/10/2007	10.48.26	3/10/07 10.48	23,78	3,23	2577	1,32	389	0,4	0,03	10,03	414,09	10,8	
03/10/2007	11.48.26	3/10/07 11.48	23,81	3,23	2575	1,32	390	0,5	0,04	10,03	414,09	10,8	
03/10/2007	12.48.26	3/10/07 12.48	23,78	3,23	2577	1,32	389	0,5	0,04	10,03	414,09	10,8	
03/10/2007	13.48.26	3/10/07 13.48	23,79	3,23	2578	1,33	389	0,2	0,02	10,03	414,09	10,9	
03/10/2007	14.48.26	3/10/07 14.48	23,79	3,23	2578	1,33	390	0,5	0,04	10,03	414,09	10,8	
03/10/2007	15.48.26	3/10/07 15.48	23,78	3,23	2577	1,32	389	0,3	0,03	10,02	414,08	10,8	
03/10/2007	16.48.26	3/10/07 16.48	23,76	3,23	2578	1,33	389	0,3	0,03	10,04	414,1	10,8	
03/10/2007	17.48.26	3/10/07 17.48	23,77	3,23	2580	1,33	389	0,2	0,02	10,03	414,09	10,8	
03/10/2007	18.48.26	3/10/07 18.48	23,77	3,23	2579	1,33	388	0,3	0,03	10,04	414,1	10,8	
03/10/2007	19.48.26	3/10/07 19.48	23,78	3,23	2582	1,33	388	0,5	0,04	10,04	414,1	10,8	
03/10/2007	20.48.26	3/10/07 20.48	23,77	3,23	2578	1,33	388	0,3	0,03	10,04	414,1	10,8	
03/10/2007	21.48.26	3/10/07 21.48	23,79	3,23	2580	1,33	388	0,3	0,03	10,04	414,1	10,8	
03/10/2007	22.48.26	3/10/07 22.48	23,76	3,23	2580	1,33	387	0,3	0,03	10,03	414,09	10,8	
03/10/2007	23.48.26	3/10/07 23.48	23,79	3,23	2581	1,33	388	0,5	0,04	10,04	414,1	10,8	
04/10/2007	0.48.26	4/10/07 0.48	23,78	3,23	2580	1,33	388	0,3	0,03	10,04	414,1	10,8	
04/10/2007	1.48.26	4/10/07 1.48	23,78	3,23	2582	1,33	387	0,3	0,03	10,04	414,1	10,8	
04/10/2007	2.48.26	4/10/07 2.48	23,77	3,23	2580	1,33	388	0,2	0,02	10,04	414,1	10,8	
04/10/2007	3.48.26	4/10/07 3.48	23,78	3,23	2582	1,33	387	0,3	0,03	10,04	414,1	10,8	
04/10/2007	4.48.26	4/10/07 4.48	23,79	3,23	2582	1,33	387	0,3	0,03	10,05	414,11	10,8	
04/10/2007	5.48.26	4/10/07 5.48	23,76	3,23	2583	1,33	387	0,5	0,04	10,04	414,1	10,8	
04/10/2007	6.48.26	4/10/07 6.48	23,77	3,23	2583	1,33	386	0,3	0,03	10,06	414,12	10,8	
04/10/2007	7.48.26	4/10/07 7.48	23,78	3,23	2582	1,33	386	0,3	0,03	10,05	414,11	10,8	
04/10/2007	8.48.26	4/10/07 8.48	23,79	3,23	2583	1,33	387	0,5	0,04	10,05	414,11	10,8	
04/10/2007	9.48.26	4/10/07 9.48	23,78	3,23	2584	1,33	386	0,2	0,02	10,05	414,11	10,8	
04/10/2007	10.48.26	4/10/07 10.48	23,77	3,23	2582	1,33	386	0,5	0,04	10,05	414,11	10,8	
04/10/2007	11.48.26	4/10/07 11.48	23,77	3,23	2583	1,33	386	0,3	0,03	10,05	414,11	10,8	
04/10/2007	12.48.26	4/10/07 12.48	23,78	3,23	2584	1,33	385	0,5	0,04	10,05	414,11	10,8	
04/10/2007	13.48.26	4/10/07 13.48	23,78	3,23	2586	1,33	387	0,2	0,02	10,05	414,11	10,8	
04/10/2007	14.48.26	4/10/07 14.48	23,78	3,23	2586	1,33	386	0,3	0,03	10,04	414,1	10,8	
04/10/2007	15.48.26	4/10/07 15.48	23,78	3,23	2587	1,33	386	0,4	0,03	10,06	414,12	10,8	
04/10/2007	16.48.26	4/10/07 16.48	23,77	3,23	2583	1,33	386	0,3	0,03	10,05	414,11	10,8	
04/10/2007	17.48.26	4/10/07 17.48	23,77	3,23	2587	1,33	386	0,4	0,03	10,06	414,12	10,8	
04/10/2007	18.48.26	4/10/07 18.48	23,76	3,23	2588	1,33	385	0,5	0,04	10,06	414,12	10,8	
04/10/2007	19.48.26	4/10/07 19.48	23,78	3,23	2587	1,33	385	0,5	0,04	10,05	414,11	10,8	
04/10/2007	20.48.26	4/10/07 20.48	23,78	3,23	2589	1,33	385	0,4	0,03	10,06	414,12	10,8	
04/10/2007	21.48.26	4/10/07 21.48	23,77	3,23	2588	1,33	386	0,5	0,04	10,05	414,11	10,8	
04/10/2007	22.48.26	4/10/07 22.48	23,77	3,23	2587	1,33	385	0,5	0,04	10,06	414,12	10,8	
04/10/2007	23.48.26	4/10/07 23.48	23,78	3,23	2590	1,33	384	0,3	0,03	10,05	414,11	10,8	
05/10/2007	0.48.26	5/10/07 0.48	23,78	3,23	2588	1,33	385	0,3	0,03	10,05	414,11	10,8	
05/10/2007	1.48.26	5/10/07 1.48	23,78	3,23	2587	1,33	385	0,5	0,04	10,04	414,1	10,8	
05/10/2007	2.48.26	5/10/07 2.48	23,78	3,23	2589	1,33	384	0,3	0,03	10,05	414,11	10,8	
05/10/2007	3.48.26	5/10/07 3.48	23,78	3,23	2591	1,33	384	0,2	0,02	10,05	414,11	10,8	
05/10/2007	4.48.26	5/10/07 4.48	23,8	3,23	2590	1,33	384	0,3	0,03	10,04	414,1	10,8	
05/10/2007	5.48.26	5/10/07 5.48	23,77	3,23	2589	1,33	384	0,5	0,04	10,04	414,1	10,8	
05/10/2007	6.48.26	5/10/07 6.48	23,78	3,23	2593	1,33	384	0,5	0,04	10,05	414,11	10,8	
05/10/2007	7.48.26	5/10/07 7.48	23,78	3,23	2591	1,33	384	0,3	0,03	10,05	414,11	10,8	
05/10/2007	8.48.26	5/10/07 8.48	23,78	3,23	2591	1,33	384	0,3	0,03	10,05	414,11	10,8	
05/10/2007	9.48.26	5/10/07 9.48	23,79	3,23	2592	1,33	384	0,3	0,03	10,04	414,1	10,8	
05/10/2007	10.48.26	5/10/07 10.48	23,78	3,23	2593	1,33	383	0,4	0,03	10,05	414,11	10,8	
05/10/2007	11.48.26	5/10/07 11.48	23,8	3,23	2591	1,33	384	0,3	0,03	10,04	414,1	10,8	
05/10/2007	12.48.26	5/10/07 12.48	23,78	3,23	2592	1,33	383	0,5	0,04	10,04	414,1	10,8	
05/10/2007	13.48.26	5/10/07 13.48	23,78	3,23	2593	1,33	383	0,4	0,03	10,04	414,1	10,8	
05/10/2007	14.48.26	5/10/07 14.48	23,78	3,23	2595	1,33	383	0,3	0,03	10,03	414,09	10,8	
05/10/2007	15.48.26	5/10/07 15.48	23,77	3,23	2592	1,33	383	0,3	0,03	10,03	414,09	10,8	

Pozzo Serpieri - Sonda superficiale periodo 21-09-2007 - 31-10-2007													
Data	Ora	Data completa	Temp	pH	EC	Sal	ORP	DO%	DO	Battente acqua	Quota	Batt	Livello statico misurato
DDMMYY	HHMMSS	DDMMYYHHMM	°C	Units	µS/cm	ppt	mV	Sat	mg/l	m	m slm	Volts	m slm
05/10/2007	16.48.26	5/10/07 16.48	23,78	3,23	2591	1,33	382	0,3	0,03	10,03	414,09	10,8	
05/10/2007	17.48.26	5/10/07 17.48	23,78	3,23	2592	1,33	383	0,3	0,03	10,02	414,08	10,8	
05/10/2007	18.48.26	5/10/07 18.48	23,78	3,23	2595	1,33	382	0,5	0,04	10,02	414,08	10,8	
05/10/2007	19.48.26	5/10/07 19.48	23,79	3,23	2597	1,34	383	0,5	0,04	10,03	414,09	10,8	
05/10/2007	20.48.26	5/10/07 20.48	23,77	3,23	2595	1,33	382	0,3	0,03	10,03	414,09	10,8	
05/10/2007	21.48.26	5/10/07 21.48	23,78	3,23	2593	1,33	382	0,5	0,04	10,03	414,09	10,8	
05/10/2007	22.48.26	5/10/07 22.48	23,79	3,23	2595	1,33	382	0,5	0,04	10,03	414,09	10,8	
05/10/2007	23.48.26	5/10/07 23.48	23,78	3,23	2595	1,33	382	0,3	0,03	10,02	414,08	10,8	
06/10/2007	0.48.26	6/10/07 0.48	23,8	3,23	2595	1,33	381	0,2	0,02	10,03	414,09	10,8	
06/10/2007	1.48.26	6/10/07 1.48	23,78	3,23	2596	1,34	381	0,2	0,02	10,01	414,07	10,8	
06/10/2007	2.48.26	6/10/07 2.48	23,79	3,23	2596	1,34	381	0,4	0,03	10,02	414,08	10,8	
06/10/2007	3.48.26	6/10/07 3.48	23,8	3,23	2596	1,34	381	0,3	0,03	10,01	414,07	10,8	
06/10/2007	4.48.26	6/10/07 4.48	23,78	3,23	2596	1,34	381	0,2	0,02	10,01	414,07	10,8	
06/10/2007	5.48.26	6/10/07 5.48	23,79	3,23	2599	1,34	381	0,3	0,03	10	414,06	10,8	
06/10/2007	6.48.26	6/10/07 6.48	23,79	3,23	2599	1,34	381	0,4	0,03	10	414,06	10,8	
06/10/2007	7.48.26	6/10/07 7.48	23,78	3,23	2596	1,34	380	0,3	0,03	10,01	414,07	10,8	
06/10/2007	8.48.26	6/10/07 8.48	23,78	3,23	2597	1,34	380	0,2	0,02	10,01	414,07	10,8	
06/10/2007	9.48.26	6/10/07 9.48	23,78	3,23	2597	1,34	380	0,5	0,04	10	414,06	10,8	
06/10/2007	10.48.26	6/10/07 10.48	23,77	3,23	2598	1,34	380	0,3	0,03	9,99	414,05	10,8	
06/10/2007	11.48.26	6/10/07 11.48	23,78	3,23	2596	1,34	380	0,3	0,03	10	414,06	10,8	
06/10/2007	12.48.26	6/10/07 12.48	23,78	3,23	2596	1,34	380	0,3	0,03	10	414,06	10,8	
06/10/2007	13.48.26	6/10/07 13.48	23,77	3,23	2600	1,34	380	0,3	0,03	9,99	414,05	10,8	
06/10/2007	14.48.26	6/10/07 14.48	23,77	3,23	2600	1,34	380	0,4	0,03	9,98	414,04	10,8	
06/10/2007	15.48.26	6/10/07 15.48	23,8	3,23	2600	1,34	379	0,3	0,03	9,98	414,04	10,8	
06/10/2007	16.48.26	6/10/07 16.48	23,78	3,23	2601	1,34	379	0,3	0,03	9,98	414,04	10,8	
06/10/2007	17.48.26	6/10/07 17.48	23,76	3,23	2598	1,34	379	0,3	0,03	9,97	414,03	10,8	
06/10/2007	18.48.26	6/10/07 18.48	23,76	3,23	2600	1,34	379	0,3	0,03	9,97	414,03	10,8	
06/10/2007	19.48.26	6/10/07 19.48	23,78	3,23	2600	1,34	379	0,3	0,03	9,98	414,04	10,8	
06/10/2007	20.48.26	6/10/07 20.48	23,78	3,23	2601	1,34	379	0,5	0,04	9,97	414,03	10,8	
06/10/2007	21.48.26	6/10/07 21.48	23,79	3,23	2601	1,34	379	0,5	0,04	9,99	414,05	10,8	
06/10/2007	22.48.26	6/10/07 22.48	23,79	3,23	2601	1,34	378	0,5	0,04	9,98	414,04	10,7	
06/10/2007	23.48.26	6/10/07 23.48	23,77	3,23	2601	1,34	378	0,3	0,03	9,97	414,03	10,8	
07/10/2007	0.48.26	7/10/07 0.48	23,77	3,23	2604	1,34	379	0,4	0,03	9,98	414,04	10,8	
07/10/2007	1.48.26	7/10/07 1.48	23,78	3,23	2602	1,34	378	0,4	0,03	9,97	414,03	10,8	
07/10/2007	2.48.26	7/10/07 2.48	23,77	3,23	2600	1,34	378	0,4	0,03	9,97	414,03	10,8	
07/10/2007	3.48.26	7/10/07 3.48	23,77	3,23	2604	1,34	378	0,1	0,01	9,98	414,04	10,8	
07/10/2007	4.48.26	7/10/07 4.48	23,79	3,23	2605	1,34	378	0,4	0,03	9,97	414,03	10,8	
07/10/2007	5.48.26	7/10/07 5.48	23,78	3,23	2605	1,34	377	0,3	0,03	9,97	414,03	10,8	
07/10/2007	6.48.26	7/10/07 6.48	23,77	3,23	2601	1,34	377	0,3	0,03	9,99	414,05	10,8	
07/10/2007	7.48.26	7/10/07 7.48	23,79	3,23	2603	1,34	377	0,5	0,04	9,99	414,05	10,8	
07/10/2007	8.48.26	7/10/07 8.48	23,78	3,23	2604	1,34	377	0,4	0,03	9,98	414,04	10,7	
07/10/2007	9.48.26	7/10/07 9.48	23,78	3,23	2605	1,34	376	0,4	0,03	9,99	414,05	10,7	
07/10/2007	10.48.26	7/10/07 10.48	23,79	3,23	2605	1,34	376	0,3	0,03	9,99	414,05	10,7	
07/10/2007	11.48.26	7/10/07 11.48	23,78	3,23	2604	1,34	376	0,3	0,03	9,99	414,05	10,8	
07/10/2007	12.48.26	7/10/07 12.48	23,79	3,24	2603	1,34	376	0,3	0,03	9,99	414,05	10,7	
07/10/2007	13.48.26	7/10/07 13.48	23,78	3,23	2604	1,34	376	0,4	0,03	10	414,06	10,7	
07/10/2007	14.48.26	7/10/07 14.48	23,75	3,23	2605	1,34	376	0,3	0,03	9,99	414,05	10,7	
07/10/2007	15.48.26	7/10/07 15.48	23,77	3,24	2604	1,34	376	0,3	0,03	10	414,06	10,7	
07/10/2007	16.48.26	7/10/07 16.48	23,79	3,23	2604	1,34	375	0,3	0,03	10	414,06	10,7	
07/10/2007	17.48.26	7/10/07 17.48	23,79	3,24	2606	1,34	376	0,5	0,04	10	414,06	10,7	
07/10/2007	18.48.26	7/10/07 18.48	23,78	3,24	2604	1,34	375	0,2	0,02	10	414,06	10,7	
07/10/2007	19.48.26	7/10/07 19.48	23,78	3,24	2606	1,34	375	0,4	0,03	10	414,06	10,7	
07/10/2007	20.48.26	7/10/07 20.48	23,78	3,24	2604	1,34	375	0,2	0,02	10	414,06	10,7	
07/10/2007	21.48.26	7/10/07 21.48	23,78	3,24	2605	1,34	374	0,3	0,03	10	414,06	10,7	
07/10/2007	22.48.26	7/10/07 22.48	23,76	3,24	2606	1,34	374	0,2	0,02	10	414,06	10,7	
07/10/2007	23.48.26	7/10/07 23.48	23,78	3,24	2605	1,34	374	0,2	0,02	10,01	414,07	10,7	
08/10/2007	0.48.26	8/10/07 0.48	23,78	3,24	2605	1,34	374	0,3	0,03	10,01	414,07	10,7	

Pozzo Serpieri - Sonda superficiale periodo 21-09-2007 - 31-10-2007													
Data	Ora	Data completa	Temp	pH	EC	Sal	ORP	DO%	DO	Battente acqua	Quota	Batt	Livello statico misurato
DDMMYY	HHMMSS	DDMMYYHHMM	°C	Units	µS/cm	ppt	mV	Sat	mg/l	m	m slm	Volts	m slm
08/10/2007	1.48.26	8/10/07 1.48	23,76	3,24	2606	1,34	374	0,5	0,04	10,01	414,07	10,7	
08/10/2007	2.48.26	8/10/07 2.48	23,8	3,24	2605	1,34	374	0,4	0,03	10,01	414,07	10,7	
08/10/2007	3.48.26	8/10/07 3.48	23,77	3,24	2605	1,34	374	0,2	0,02	10,01	414,07	10,7	
08/10/2007	4.48.26	8/10/07 4.48	23,79	3,24	2608	1,34	374	0,2	0,02	10,01	414,07	10,7	
08/10/2007	5.48.26	8/10/07 5.48	23,77	3,24	2605	1,34	373	0,4	0,03	10,02	414,08	10,7	
08/10/2007	6.48.26	8/10/07 6.48	23,77	3,24	2605	1,34	374	0,5	0,04	10	414,06	10,7	
08/10/2007	7.48.26	8/10/07 7.48	23,76	3,24	2604	1,34	373	0,4	0,03	10,01	414,07	10,7	
08/10/2007	8.48.26	8/10/07 8.48	23,78	3,24	2605	1,34	373	0,4	0,03	10,01	414,07	10,7	
08/10/2007	9.48.26	8/10/07 9.48	23,79	3,24	2608	1,34	373	0,3	0,03	10,02	414,08	10,7	
08/10/2007	10.48.26	8/10/07 10.48	23,76	3,24	2605	1,34	373	0,4	0,03	10,02	414,08	10,7	
08/10/2007	11.48.26	8/10/07 11.48	23,78	3,24	2606	1,34	373	0,2	0,02	10,02	414,08	10,7	
08/10/2007	12.48.26	8/10/07 12.48	23,77	3,24	2606	1,34	373	0,2	0,02	10,01	414,07	10,7	
08/10/2007	13.48.26	8/10/07 13.48	23,79	3,24	2606	1,34	373	0,3	0,03	10,01	414,07	10,7	
08/10/2007	14.48.26	8/10/07 14.48	23,77	3,24	2606	1,34	373	0,3	0,03	10,01	414,07	10,7	
08/10/2007	15.48.26	8/10/07 15.48	23,78	3,24	2606	1,34	372	0,3	0,03	10,01	414,07	10,7	
08/10/2007	16.48.26	8/10/07 16.48	23,79	3,24	2608	1,34	372	0,4	0,03	10,01	414,07	10,7	
08/10/2007	17.48.26	8/10/07 17.48	23,76	3,24	2608	1,34	372	0,2	0,02	10,01	414,07	10,7	
08/10/2007	18.48.26	8/10/07 18.48	23,76	3,24	2609	1,34	371	0,3	0,03	10,02	414,08	10,6	
08/10/2007	19.48.26	8/10/07 19.48	23,78	3,24	2608	1,34	372	0,2	0,02	10,02	414,08	10,7	
08/10/2007	20.48.26	8/10/07 20.48	23,78	3,24	2609	1,34	372	0,2	0,02	10,02	414,08	10,6	
08/10/2007	21.48.26	8/10/07 21.48	23,78	3,24	2608	1,34	372	0,3	0,03	10,02	414,08	10,7	
08/10/2007	22.48.26	8/10/07 22.48	23,77	3,24	2611	1,34	372	0,3	0,03	10,02	414,08	10,7	
08/10/2007	23.48.26	8/10/07 23.48	23,77	3,24	2608	1,34	372	0,2	0,02	10,02	414,08	10,6	
09/10/2007	0.48.26	9/10/07 0.48	23,78	3,24	2609	1,34	372	0,5	0,04	10,02	414,08	10,6	
09/10/2007	1.48.26	9/10/07 1.48	23,78	3,24	2610	1,34	372	0,4	0,03	10,02	414,08	10,6	
09/10/2007	2.48.26	9/10/07 2.48	23,77	3,24	2606	1,34	372	0,4	0,03	10,02	414,08	10,6	
09/10/2007	3.48.26	9/10/07 3.48	23,79	3,24	2610	1,34	371	0,2	0,02	10,02	414,08	10,7	
09/10/2007	4.48.26	9/10/07 4.48	23,78	3,24	2609	1,34	371	0,5	0,04	10,02	414,08	10,6	
09/10/2007	5.48.26	9/10/07 5.48	23,78	3,24	2610	1,34	372	0,2	0,02	10,02	414,08	10,6	
09/10/2007	6.48.26	9/10/07 6.48	23,78	3,24	2609	1,34	372	0,4	0,03	10,02	414,08	10,6	
09/10/2007	7.48.26	9/10/07 7.48	23,78	3,24	2610	1,34	372	0,5	0,04	10,03	414,09	10,6	
09/10/2007	8.48.26	9/10/07 8.48	23,77	3,24	2610	1,34	371	0,4	0,03	10,02	414,08	10,6	
09/10/2007	9.48.26	9/10/07 9.48	23,76	3,24	2609	1,34	371	0,2	0,02	10,02	414,08	10,7	
09/10/2007	10.48.26	9/10/07 10.48	23,78	3,24	2612	1,34	371	0,2	0,02	10,03	414,09	10,6	
09/10/2007	11.48.26	9/10/07 11.48	23,77	3,24	2610	1,34	371	0,2	0,02	10,02	414,08	10,6	
09/10/2007	12.48.26	9/10/07 12.48	23,77	3,24	2610	1,34	370	0,5	0,04	10,02	414,08	10,6	
09/10/2007	13.48.26	9/10/07 13.48	23,78	3,24	2611	1,34	370	0,2	0,02	10,02	414,08	10,7	
09/10/2007	14.48.26	9/10/07 14.48	23,79	3,24	2613	1,34	371	0,3	0,03	10,02	414,08	10,6	
09/10/2007	15.48.26	9/10/07 15.48	23,77	3,24	2610	1,34	371	0,3	0,03	10,01	414,07	10,6	
09/10/2007	16.48.26	9/10/07 16.48	23,77	3,24	2613	1,34	371	0,2	0,02	10,02	414,08	10,6	
09/10/2007	17.48.26	9/10/07 17.48	23,76	3,24	2613	1,34	370	0,3	0,03	10,02	414,08	10,6	
09/10/2007	18.48.26	9/10/07 18.48	23,76	3,24	2610	1,34	371	0,3	0,03	10,02	414,08	10,6	
09/10/2007	19.48.26	9/10/07 19.48	23,77	3,24	2611	1,34	370	0,3	0,03	10,02	414,08	10,6	
09/10/2007	20.48.26	9/10/07 20.48	23,76	3,24	2613	1,34	370	0,4	0,03	10,03	414,09	10,6	
09/10/2007	21.48.26	9/10/07 21.48	23,78	3,24	2612	1,34	370	0,3	0,03	10,02	414,08	10,6	
09/10/2007	22.48.26	9/10/07 22.48	23,76	3,24	2613	1,34	370	0,3	0,03	10,03	414,09	10,7	
09/10/2007	23.48.26	9/10/07 23.48	23,77	3,24	2611	1,34	369	0,3	0,03	10,02	414,08	10,6	
10/10/2007	0.48.26	10/10/07 0.48	23,77	3,24	2613	1,34	369	0,4	0,03	10,02	414,08	10,6	
10/10/2007	1.48.26	10/10/07 1.48	23,77	3,24	2612	1,34	369	0,3	0,03	10,02	414,08	10,6	
10/10/2007	2.48.26	10/10/07 2.48	23,77	3,24	2613	1,34	369	0,3	0,03	10,01	414,07	10,6	
10/10/2007	3.48.26	10/10/07 3.48	23,77	3,24	2610	1,34	369	0,2	0,02	10,01	414,07	10,6	
10/10/2007	4.48.26	10/10/07 4.48	23,76	3,24	2611	1,34	369	0,3	0,03	10	414,06	10,7	
10/10/2007	5.48.26	10/10/07 5.48	23,76	3,24	2611	1,34	369	0,3	0,03	10,01	414,07	10,6	
10/10/2007	6.48.26	10/10/07 6.48	23,77	3,24	2614	1,34	369	0,4	0,03	10,01	414,07	10,6	
10/10/2007	7.48.26	10/10/07 7.48	23,76	3,24	2613	1,34	368	0,3	0,03	10,01	414,07	10,6	
10/10/2007	8.48.26	10/10/07 8.48	23,78	3,24	2613	1,34	369	0,4	0,03	10,01	414,07	10,6	
10/10/2007	9.48.26	10/10/07 9.48	23,76	3,24	2614	1,34	368	0,3	0,03	10,01	414,07	10,6	

Pozzo Serpieri - Sonda superficiale periodo 21-09-2007 - 31-10-2007													
Data	Ora	Data completa	Temp	pH	EC	Sal	ORP	DO%	DO	Battente acqua	Quota	Batt	Livello statico misurato
DDMMYY	HHMMSS	DDMMYYHHMM	°C	Units	µS/cm	ppt	mV	Sat	mg/l	m	m slm	Volts	m slm
10/10/2007	10.48.26	10/10/07 10.48	23,78	3,24	2614	1,35	369	0,1	0,01	10,01	414,07	10,6	
10/10/2007	11.48.26	10/10/07 11.48	23,75	3,24	2615	1,35	369	0,4	0,03	10,01	414,07	10,6	
10/10/2007	12.48.26	10/10/07 12.48	23,77	3,24	2613	1,34	369	0,4	0,03	10	414,06	10,6	
10/10/2007	13.48.26	10/10/07 13.48	23,78	3,24	2614	1,35	369	0,2	0,02	10	414,06	10,6	
10/10/2007	14.48.26	10/10/07 14.48	23,77	3,24	2613	1,34	369	0,4	0,03	9,99	414,05	10,6	
10/10/2007	15.48.26	10/10/07 15.48	23,78	3,24	2615	1,35	369	0,2	0,02	9,98	414,04	10,6	
10/10/2007	16.48.26	10/10/07 16.48	23,77	3,24	2614	1,34	369	0,4	0,03	9,99	414,05	10,6	
10/10/2007	17.48.26	10/10/07 17.48	23,78	3,24	2617	1,35	369	0,3	0,03	9,99	414,05	10,6	
10/10/2007	18.48.26	10/10/07 18.48	23,76	3,24	2614	1,34	369	0,2	0,02	9,99	414,05	10,6	
10/10/2007	19.48.26	10/10/07 19.48	23,76	3,24	2613	1,34	368	0,2	0,02	10	414,06	10,6	
10/10/2007	20.48.26	10/10/07 20.48	23,78	3,24	2617	1,35	369	0,3	0,03	10	414,06	10,6	
10/10/2007	21.48.26	10/10/07 21.48	23,77	3,24	2615	1,35	368	0,4	0,03	10,01	414,07	10,6	
10/10/2007	22.48.26	10/10/07 22.48	23,77	3,24	2615	1,35	369	0,3	0,03	10,01	414,07	10,6	
10/10/2007	23.48.26	10/10/07 23.48	23,77	3,24	2615	1,35	368	0,2	0,02	10,01	414,07	10,6	
11/10/2007	0.48.26	11/10/07 0.48	23,77	3,24	2617	1,35	368	0,3	0,03	10,01	414,07	10,6	
11/10/2007	1.48.26	11/10/07 1.48	23,75	3,24	2616	1,35	368	0,3	0,03	10,01	414,07	10,6	
11/10/2007	2.48.26	11/10/07 2.48	23,78	3,24	2615	1,35	368	0,4	0,03	9,99	414,05	10,6	
11/10/2007	3.48.26	11/10/07 3.48	23,77	3,24	2617	1,35	369	0,4	0,03	10,01	414,07	10,5	
11/10/2007	4.48.26	11/10/07 4.48	23,79	3,24	2617	1,35	368	0,1	0,01	10,01	414,07	10,6	
11/10/2007	5.48.26	11/10/07 5.48	23,76	3,24	2615	1,35	368	0,2	0,02	10,01	414,07	10,5	
11/10/2007	6.48.26	11/10/07 6.48	23,78	3,24	2617	1,35	368	0,4	0,03	10,01	414,07	10,5	
11/10/2007	7.48.26	11/10/07 7.48	23,77	3,24	2619	1,35	368	0,4	0,03	10,01	414,07	10,5	
11/10/2007	8.48.26	11/10/07 8.48	23,75	3,24	2614	1,34	368	0,2	0,02	10	414,06	10,6	
11/10/2007	9.48.26	11/10/07 9.48	23,76	3,24	2615	1,35	368	0,3	0,03	10,02	414,08	10,5	
11/10/2007	10.48.26	11/10/07 10.48	23,77	3,24	2617	1,35	368	0,2	0,02	10,02	414,08	10,6	
11/10/2007	11.48.26	11/10/07 11.48	23,76	3,24	2617	1,35	368	0,4	0,03	10,02	414,08	10,6	
11/10/2007	12.48.26	11/10/07 12.48	23,77	3,24	2617	1,35	367	0,3	0,03	10,02	414,08	10,6	
11/10/2007	13.48.26	11/10/07 13.48	23,77	3,24	2617	1,35	367	0,3	0,03	10,02	414,08	10,6	
11/10/2007	14.48.26	11/10/07 14.48	23,78	3,24	2615	1,35	367	0,3	0,03	10,01	414,07	10,5	
11/10/2007	15.48.26	11/10/07 15.48	23,78	3,24	2615	1,35	368	0,3	0,03	10,02	414,08	10,5	
11/10/2007	16.48.26	11/10/07 16.48	23,77	3,24	2615	1,35	367	0,4	0,03	10,02	414,08	10,5	
11/10/2007	17.48.26	11/10/07 17.48	23,76	3,24	2618	1,35	367	0,4	0,03	10,02	414,08	10,5	
11/10/2007	18.48.26	11/10/07 18.48	23,76	3,24	2617	1,35	367	0,3	0,03	10,02	414,08	10,6	
11/10/2007	19.48.26	11/10/07 19.48	23,76	3,24	2617	1,35	367	0,3	0,03	10,02	414,08	10,5	
11/10/2007	20.48.26	11/10/07 20.48	23,76	3,24	2615	1,35	367	0,2	0,02	10,02	414,08	10,5	
11/10/2007	21.48.26	11/10/07 21.48	23,77	3,24	2618	1,35	367	0,3	0,03	10,03	414,09	10,4	
11/10/2007	22.48.26	11/10/07 22.48	23,78	3,24	2617	1,35	367	0,2	0,02	10,02	414,08	10,5	
11/10/2007	23.48.26	11/10/07 23.48	23,76	3,24	2618	1,35	367	0,3	0,03	10,02	414,08	10,6	
12/10/2007	0.48.26	12/10/07 0.48	23,75	3,24	2618	1,35	367	0,4	0,03	10,02	414,08	10,5	
12/10/2007	1.48.26	12/10/07 1.48	23,75	3,24	2617	1,35	367	0,2	0,02	10,02	414,08	10,5	
12/10/2007	2.48.26	12/10/07 2.48	23,75	3,24	2618	1,35	366	0,2	0,02	10,01	414,07	10,5	
12/10/2007	3.48.26	12/10/07 3.48	23,75	3,24	2619	1,35	366	0,2	0,02	10,01	414,07	10,4	
12/10/2007	4.48.26	12/10/07 4.48	23,76	3,24	2617	1,35	366	0,2	0,02	10,02	414,08	10,5	
12/10/2007	5.48.26	12/10/07 5.48	23,76	3,24	2618	1,35	366	0,2	0,02	10,01	414,07	10,5	
12/10/2007	6.48.26	12/10/07 6.48	23,74	3,24	2618	1,35	366	0,4	0,03	10,01	414,07	10,5	
12/10/2007	7.48.26	12/10/07 7.48	23,77	3,24	2619	1,35	366	0,4	0,03	10,01	414,07	10,5	
12/10/2007	8.48.26	12/10/07 8.48	23,77	3,24	2619	1,35	366	0,5	0,04	10,01	414,07	10,5	
12/10/2007	9.48.26	12/10/07 9.48	23,76	3,24	2618	1,35	366	0,3	0,03	10,02	414,08	10,4	
12/10/2007	10.48.26	12/10/07 10.48	23,77	3,24	2619	1,35	366	0,3	0,03	10,01	414,07	10,5	
12/10/2007	11.48.26	12/10/07 11.48	23,76	3,24	2620	1,35	366	0,4	0,03	10,01	414,07	10,4	
12/10/2007	12.48.26	12/10/07 12.48	23,76	3,24	2620	1,35	366	0,3	0,03	10	414,06	10,5	
12/10/2007	13.48.26	12/10/07 13.48	23,77	3,24	2617	1,35	366	0,3	0,03	10	414,06	10,4	
12/10/2007	14.48.26	12/10/07 14.48	23,76	3,24	2619	1,35	366	0,4	0,03	10	414,06	10,4	
12/10/2007	15.48.26	12/10/07 15.48	23,74	3,24	2618	1,35	366	0,3	0,03	10	414,06	10,4	
12/10/2007	16.48.26	12/10/07 16.48	23,75	3,24	2620	1,35	366	0,2	0,02	10	414,06	10,5	
12/10/2007	17.48.26	12/10/07 17.48	23,77	3,24	2619	1,35	366	0,4	0,03	10	414,06	10,5	
12/10/2007	18.48.26	12/10/07 18.48	23,75	3,24	2619	1,35	366	0,1	0,01	10	414,06	10,5	

Pozzo Serpieri - Sonda superficiale periodo 21-09-2007 - 31-10-2007													
Data	Ora	Data completa	Temp	pH	EC	Sal	ORP	DO%	DO	Battente acqua	Quota	Batt	Livello statico misurato
DDMMYY	HHMMSS	DDMMYYHHMM	°C	Units	µS/cm	ppt	mV	Sat	mg/l	m	m slm	Volts	m slm
12/10/2007	19.48.26	12/10/07 19.48	23,75	3,24	2619	1,35	366	0,4	0,03	10	414,06	10,4	
12/10/2007	20.48.26	12/10/07 20.48	23,77	3,24	2619	1,35	366	0,3	0,03	10,01	414,07	10,4	
12/10/2007	21.48.26	12/10/07 21.48	23,77	3,24	2622	1,35	366	0,4	0,03	10	414,06	10,5	
12/10/2007	22.48.26	12/10/07 22.48	23,77	3,24	2619	1,35	366	0,2	0,02	10	414,06	10,4	
12/10/2007	23.48.26	12/10/07 23.48	23,77	3,24	2621	1,35	366	0,4	0,03	10	414,06	10,4	
13/10/2007	0.48.26	13/10/07 0.48	23,76	3,24	2620	1,35	366	0,4	0,03	10,01	414,07	10,4	
13/10/2007	1.48.26	13/10/07 1.48	23,77	3,24	2622	1,35	366	0,3	0,03	10	414,06	10,4	
13/10/2007	2.48.26	13/10/07 2.48	23,74	3,24	2619	1,35	366	0,2	0,02	10	414,06	10,4	
13/10/2007	3.48.26	13/10/07 3.48	23,77	3,24	2622	1,35	366	0,2	0,02	10	414,06	10,4	
13/10/2007	4.48.26	13/10/07 4.48	23,75	3,24	2622	1,35	366	0,2	0,02	9,99	414,05	10,4	
13/10/2007	5.48.26	13/10/07 5.48	23,76	3,24	2622	1,35	365	0,4	0,03	9,99	414,05	10,4	
13/10/2007	6.48.26	13/10/07 6.48	23,76	3,24	2622	1,35	366	0,4	0,03	10	414,06	10,4	
13/10/2007	7.48.26	13/10/07 7.48	23,76	3,24	2622	1,35	366	0,3	0,03	10	414,06	10,4	
13/10/2007	8.48.26	13/10/07 8.48	23,75	3,24	2623	1,35	366	0,2	0,02	10,01	414,07	10,4	
13/10/2007	9.48.26	13/10/07 9.48	23,75	3,24	2620	1,35	365	0,3	0,03	10,01	414,07	10,4	
13/10/2007	10.48.26	13/10/07 10.48	23,74	3,24	2620	1,35	366	0,3	0,03	10	414,06	10,4	
13/10/2007	11.48.26	13/10/07 11.48	23,75	3,24	2619	1,35	366	0,3	0,03	10	414,06	10,4	
13/10/2007	12.48.26	13/10/07 12.48	23,75	3,24	2622	1,35	366	0,3	0,03	10,01	414,07	10,4	
13/10/2007	13.48.26	13/10/07 13.48	23,76	3,24	2623	1,35	365	0,3	0,03	10	414,06	10,5	
13/10/2007	14.48.26	13/10/07 14.48	23,77	3,24	2622	1,35	365	0,2	0,02	10	414,06	10,4	
13/10/2007	15.48.26	13/10/07 15.48	23,76	3,24	2623	1,35	365	0,3	0,03	10	414,06	10,5	
13/10/2007	16.48.26	13/10/07 16.48	23,77	3,24	2622	1,35	365	0,3	0,03	10,01	414,07	10,4	
13/10/2007	17.48.26	13/10/07 17.48	23,77	3,24	2622	1,35	365	0,4	0,03	10,01	414,07	10,4	
13/10/2007	18.48.26	13/10/07 18.48	23,76	3,24	2623	1,35	365	0,3	0,03	10,01	414,07	10,4	
13/10/2007	19.48.26	13/10/07 19.48	23,76	3,24	2622	1,35	365	0,4	0,03	10,01	414,07	10,4	
13/10/2007	20.48.26	13/10/07 20.48	23,76	3,24	2623	1,35	365	0,2	0,02	10,03	414,09	10,4	
13/10/2007	21.48.26	13/10/07 21.48	23,79	3,24	2625	1,35	365	0,2	0,02	10,02	414,08	10,4	
13/10/2007	22.48.26	13/10/07 22.48	23,76	3,24	2623	1,35	365	0,3	0,03	10,02	414,08	10,4	
13/10/2007	23.48.26	13/10/07 23.48	23,75	3,24	2622	1,35	365	0,3	0,03	10,03	414,09	10,4	
14/10/2007	0.48.26	14/10/07 0.48	23,75	3,24	2626	1,35	365	0,4	0,03	10,03	414,09	10,4	
14/10/2007	1.48.26	14/10/07 1.48	23,77	3,24	2623	1,35	365	0,2	0,02	10,02	414,08	10,4	
14/10/2007	2.48.26	14/10/07 2.48	23,78	3,24	2623	1,35	365	0,1	0,01	10,02	414,08	10,4	
14/10/2007	3.48.26	14/10/07 3.48	23,76	3,24	2626	1,35	365	0,2	0,02	10,03	414,09	10,4	
14/10/2007	4.48.26	14/10/07 4.48	23,74	3,24	2620	1,35	365	0,1	0,01	10,03	414,09	10,4	
14/10/2007	5.48.26	14/10/07 5.48	23,75	3,24	2624	1,35	365	0,4	0,03	10,03	414,09	10,4	
14/10/2007	6.48.26	14/10/07 6.48	23,78	3,24	2623	1,35	364	0,2	0,02	10,03	414,09	10,4	
14/10/2007	7.48.26	14/10/07 7.48	23,76	3,24	2626	1,35	365	0,3	0,03	10,02	414,08	10,4	
14/10/2007	8.48.26	14/10/07 8.48	23,75	3,24	2624	1,35	365	0,3	0,03	10,03	414,09	10,4	
14/10/2007	9.48.26	14/10/07 9.48	23,79	3,24	2626	1,35	365	0,3	0,03	10,04	414,1	10,4	
14/10/2007	10.48.26	14/10/07 10.48	23,78	3,25	2623	1,35	364	0,2	0,02	10,03	414,09	10,5	
14/10/2007	11.48.26	14/10/07 11.48	23,76	3,24	2626	1,35	364	0,4	0,03	10,03	414,09	10,4	
14/10/2007	12.48.26	14/10/07 12.48	23,78	3,25	2625	1,35	364	0,3	0,03	10,02	414,08	10,4	
14/10/2007	13.48.26	14/10/07 13.48	23,77	3,25	2623	1,35	364	0,4	0,03	10,02	414,08	10,4	
14/10/2007	14.48.26	14/10/07 14.48	23,76	3,24	2624	1,35	365	0,2	0,02	10,03	414,09	10,4	
14/10/2007	15.48.26	14/10/07 15.48	23,77	3,24	2624	1,35	365	0,4	0,03	10,02	414,08	10,4	
14/10/2007	16.48.26	14/10/07 16.48	23,76	3,24	2626	1,35	365	0,3	0,03	10,02	414,08	10,4	
14/10/2007	17.48.26	14/10/07 17.48	23,75	3,24	2627	1,35	365	0,3	0,03	10,03	414,09	10,4	
14/10/2007	18.48.26	14/10/07 18.48	23,75	3,24	2623	1,35	364	0,2	0,02	10,02	414,08	10,4	
14/10/2007	19.48.26	14/10/07 19.48	23,75	3,24	2626	1,35	364	0,3	0,03	10,03	414,09	10,4	
14/10/2007	20.48.26	14/10/07 20.48	23,76	3,24	2626	1,35	364	0,3	0,03	10,04	414,1	10,4	
14/10/2007	21.48.26	14/10/07 21.48	23,77	3,24	2627	1,35	364	0,2	0,02	10,03	414,09	10,4	
14/10/2007	22.48.26	14/10/07 22.48	23,75	3,24	2626	1,35	364	0,4	0,03	10,03	414,09	10,4	
14/10/2007	23.48.26	14/10/07 23.48	23,75	3,24	2627	1,35	364	0,3	0,03	10,04	414,1	10,4	
15/10/2007	0.48.26	15/10/07 0.48	23,76	3,24	2626	1,35	365	0,1	0,01	10,03	414,09	10,4	
15/10/2007	1.48.26	15/10/07 1.48	23,74	3,24	2627	1,35	364	0,4	0,03	10,04	414,1	10,4	
15/10/2007	2.48.26	15/10/07 2.48	23,76	3,25	2626	1,35	364	0,2	0,02	10,03	414,09	10,4	
15/10/2007	3.48.26	15/10/07 3.48	23,75	3,24	2624	1,35	365	0,3	0,03	10,03	414,09	10,4	

Pozzo Serpieri - Sonda superficiale periodo 21-09-2007 - 31-10-2007													
Data	Ora	Data completa	Temp	pH	EC	Sal	ORP	DO%	DO	Battente acqua	Quota	Batt	Livello statico misurato
DDMMYY	HHMMSS	DDMMYYHHMM	°C	Units	µS/cm	ppt	mV	Sat	mg/l	m	m slm	Volts	m slm
15/10/2007	4.48.26	15/10/07 4.48	23,76	3,24	2626	1,35	364	0,2	0,02	10,03	414,09	10,4	
15/10/2007	5.48.26	15/10/07 5.48	23,75	3,24	2626	1,35	364	0,3	0,03	10,03	414,09	10,4	
15/10/2007	6.48.26	15/10/07 6.48	23,76	3,25	2627	1,35	364	0,2	0,02	10,03	414,09	10,4	
15/10/2007	7.48.26	15/10/07 7.48	23,74	3,24	2627	1,35	364	0,3	0,03	10,04	414,1	10,4	
15/10/2007	8.48.26	15/10/07 8.48	23,74	3,24	2625	1,35	365	0,3	0,03	10,04	414,1	10,4	
15/10/2007	9.48.26	15/10/07 9.48	23,76	3,24	2627	1,35	364	0,2	0,02	10,05	414,11	10,4	
15/10/2007	10.48.26	15/10/07 10.48	23,76	3,24	2627	1,35	364	0,2	0,02	10,04	414,1	10,4	
15/10/2007	11.48.26	15/10/07 11.48	23,76	3,25	2627	1,35	364	0,3	0,03	10,05	414,11	10,4	
15/10/2007	12.48.26	15/10/07 12.48	23,75	3,25	2626	1,35	363	0,2	0,02	10,04	414,1	10,4	
15/10/2007	13.48.26	15/10/07 13.48	23,77	3,24	2628	1,35	363	0,4	0,03	10,03	414,09	10,4	
15/10/2007	14.48.26	15/10/07 14.48	23,75	3,25	2626	1,35	363	0,3	0,03	10,03	414,09	10,4	
15/10/2007	15.48.26	15/10/07 15.48	23,74	3,24	2627	1,35	363	0,4	0,03	10,02	414,08	10,4	
15/10/2007	16.48.26	15/10/07 16.48	23,74	3,24	2627	1,35	363	0,2	0,02	10,03	414,09	10,4	
15/10/2007	17.48.26	15/10/07 17.48	23,76	3,25	2628	1,35	363	0,3	0,03	10,02	414,08	10,4	
15/10/2007	18.48.26	15/10/07 18.48	23,75	3,25	2626	1,35	363	0,3	0,03	10,03	414,09	10,4	
15/10/2007	19.48.26	15/10/07 19.48	23,77	3,24	2627	1,35	363	0,3	0,03	10,02	414,08	10,4	
15/10/2007	20.48.26	15/10/07 20.48	23,75	3,24	2628	1,35	363	0,3	0,03	10,05	414,11	10,4	
15/10/2007	21.48.26	15/10/07 21.48	23,76	3,25	2630	1,35	363	0,4	0,03	10,04	414,1	10,4	
15/10/2007	22.48.26	15/10/07 22.48	23,76	3,24	2626	1,35	363	0,2	0,02	10,05	414,11	10,4	
15/10/2007	23.48.26	15/10/07 23.48	23,76	3,24	2628	1,35	363	0,1	0,01	10,04	414,1	10,4	
16/10/2007	0.48.26	16/10/07 0.48	23,75	3,25	2628	1,35	363	0,2	0,02	10,04	414,1	10,4	
16/10/2007	1.48.26	16/10/07 1.48	23,75	3,24	2629	1,35	363	0,3	0,03	10,05	414,11	10,4	
16/10/2007	2.48.26	16/10/07 2.48	23,75	3,24	2627	1,35	363	0,2	0,02	10,04	414,1	10,4	
16/10/2007	3.48.26	16/10/07 3.48	23,75	3,25	2627	1,35	363	0,3	0,03	10,04	414,1	10,4	
16/10/2007	4.48.26	16/10/07 4.48	23,74	3,24	2629	1,35	363	0,4	0,03	10,05	414,11	10,4	
16/10/2007	5.48.26	16/10/07 5.48	23,75	3,24	2629	1,35	363	0,3	0,03	10,04	414,1	10,4	
16/10/2007	6.48.26	16/10/07 6.48	23,73	3,24	2628	1,35	363	0,3	0,03	10,04	414,1	10,4	
16/10/2007	7.48.26	16/10/07 7.48	23,75	3,24	2629	1,35	362	0,1	0,01	10,04	414,1	10,4	
16/10/2007	8.48.26	16/10/07 8.48	23,74	3,25	2631	1,35	362	0,3	0,03	10,05	414,11	10,4	
16/10/2007	9.48.26	16/10/07 9.48	23,74	3,24	2632	1,35	362	0,2	0,02	10,07	414,13	10,4	
16/10/2007	10.48.26	16/10/07 10.48	23,74	3,24	2628	1,35	362	0,2	0,02	10,06	414,12	10,4	
16/10/2007	11.48.26	16/10/07 11.48	23,76	3,25	2630	1,35	362	0,2	0,02	10,06	414,12	10,4	
16/10/2007	12.48.26	16/10/07 12.48	23,76	3,24	2630	1,35	362	0,2	0,02	10,05	414,11	10,4	
16/10/2007	13.48.26	16/10/07 13.48	23,74	3,25	2631	1,35	362	0,4	0,03	10,05	414,11	10,4	
16/10/2007	14.48.26	16/10/07 14.48	23,76	3,24	2631	1,35	362	0,4	0,03	10,05	414,11	10,4	
16/10/2007	15.48.26	16/10/07 15.48	23,76	3,25	2631	1,35	362	0,1	0,01	10,05	414,11	10,4	
16/10/2007	16.48.26	16/10/07 16.48	23,76	3,25	2630	1,35	362	0,3	0,03	10,04	414,1	10,4	
16/10/2007	17.48.26	16/10/07 17.48	23,75	3,24	2629	1,35	362	0,2	0,02	10,05	414,11	10,4	
16/10/2007	18.48.26	16/10/07 18.48	23,75	3,24	2629	1,35	362	0,2	0,02	10,05	414,11	10,4	
16/10/2007	19.48.26	16/10/07 19.48	23,74	3,25	2629	1,35	361	0,1	0,01	10,06	414,12	10,4	
16/10/2007	20.48.26	16/10/07 20.48	23,75	3,24	2629	1,35	362	0,4	0,03	10,05	414,11	10,4	
16/10/2007	21.48.26	16/10/07 21.48	23,75	3,25	2632	1,35	361	0,1	0,01	10,05	414,11	10,4	
16/10/2007	22.48.26	16/10/07 22.48	23,75	3,25	2633	1,36	361	0,3	0,03	10,05	414,11	10,4	
16/10/2007	23.48.26	16/10/07 23.48	23,76	3,25	2631	1,35	361	0,3	0,03	10,05	414,11	10,4	
17/10/2007	0.48.26	17/10/07 0.48	23,76	3,25	2631	1,35	361	0,2	0,02	10,05	414,11	10,4	
17/10/2007	1.48.26	17/10/07 1.48	23,73	3,24	2629	1,35	361	0	0	10,05	414,11	10,4	
17/10/2007	2.48.26	17/10/07 2.48	23,75	3,24	2631	1,35	361	0,4	0,03	10,04	414,1	10,4	
17/10/2007	3.48.26	17/10/07 3.48	23,75	3,24	2631	1,35	361	0,1	0,01	10,03	414,09	10,4	
17/10/2007	4.48.26	17/10/07 4.48	23,75	3,25	2632	1,35	362	0,2	0,02	10,03	414,09	10,4	
17/10/2007	5.48.26	17/10/07 5.48	23,75	3,24	2632	1,35	361	0,2	0,02	10,05	414,11	10,4	
17/10/2007	6.48.26	17/10/07 6.48	23,76	3,25	2633	1,36	361	0,1	0,01	10,04	414,1	10,4	
17/10/2007	7.48.26	17/10/07 7.48	23,75	3,25	2631	1,35	361	0,2	0,02	10,04	414,1	10,4	
17/10/2007	8.48.26	17/10/07 8.48	23,74	3,25	2633	1,36	361	0,3	0,03	10,04	414,1	10,4	
17/10/2007	9.48.26	17/10/07 9.48	23,76	3,25	2633	1,36	361	0,1	0,01	10,04	414,1	10,4	
17/10/2007	10.48.26	17/10/07 10.48	23,74	3,25	2632	1,35	361	0,4	0,03	10,05	414,11	10,4	
17/10/2007	11.48.26	17/10/07 11.48	23,75	3,25	2633	1,36	361	0,2	0,02	10,03	414,09	10,4	
17/10/2007	12.48.26	17/10/07 12.48	23,76	3,25	2631	1,35	361	0,5	0,04	10,03	414,09	10,4	

Pozzo Serpieri - Sonda superficiale periodo 21-09-2007 - 31-10-2007													
Data	Ora	Data completa	Temp	pH	EC	Sal	ORP	DO%	DO	Battente acqua	Quota	Batt	Livello statico misurato
DDMMYY	HHMMSS	DDMMYYHHMM	°C	Units	µS/cm	ppt	mV	Sat	mg/l	m	m slm	Volts	m slm
17/10/2007	13.48.26	17/10/07 13.48	23,75	3,25	2632	1,35	361	0,2	0,02	10,03	414,09	10,4	
17/10/2007	14.48.26	17/10/07 14.48	23,76	3,25	2632	1,35	361	0,4	0,03	10,02	414,08	10,4	
17/10/2007	15.48.26	17/10/07 15.48	23,75	3,24	2635	1,36	361	0,2	0,02	10,03	414,09	10,4	
17/10/2007	16.48.26	17/10/07 16.48	23,74	3,25	2633	1,36	361	0,5	0,04	10,02	414,08	10,4	
17/10/2007	17.48.26	17/10/07 17.48	23,74	3,25	2632	1,35	361	0,1	0,01	10,03	414,09	10,4	
17/10/2007	18.48.26	17/10/07 18.48	23,76	3,25	2632	1,35	361	0,2	0,02	10,03	414,09	10,4	
17/10/2007	19.48.26	17/10/07 19.48	23,74	3,24	2633	1,36	361	0,4	0,03	10,03	414,09	10,4	
17/10/2007	20.48.26	17/10/07 20.48	23,75	3,25	2632	1,35	360	0,3	0,03	10,03	414,09	10,4	
17/10/2007	21.48.26	17/10/07 21.48	23,73	3,25	2633	1,36	360	0,3	0,03	10,04	414,1	10,3	
17/10/2007	22.48.26	17/10/07 22.48	23,73	3,25	2632	1,35	360	0,2	0,02	10,02	414,08	10,3	
17/10/2007	23.48.26	17/10/07 23.48	23,76	3,25	2635	1,36	360	0,3	0,03	10,02	414,08	10,4	
18/10/2007	0.48.26	18/10/07 0.48	23,73	3,24	2632	1,35	361	0,2	0,02	10,02	414,08	10,4	
18/10/2007	1.48.26	18/10/07 1.48	23,74	3,24	2634	1,36	360	0,2	0,02	10,02	414,08	10,3	
18/10/2007	2.48.26	18/10/07 2.48	23,73	3,25	2635	1,36	360	0,3	0,03	10,01	414,07	10,4	
18/10/2007	3.48.26	18/10/07 3.48	23,74	3,25	2631	1,35	360	0,3	0,03	10,01	414,07	10,3	
18/10/2007	4.48.26	18/10/07 4.48	23,75	3,25	2636	1,36	360	0,2	0,02	10	414,06	10,3	
18/10/2007	5.48.26	18/10/07 5.48	23,75	3,25	2636	1,36	360	0,2	0,02	10	414,06	10,3	
18/10/2007	6.48.26	18/10/07 6.48	23,75	3,25	2633	1,36	360	0,2	0,02	10	414,06	10,3	
18/10/2007	7.48.26	18/10/07 7.48	23,73	3,25	2633	1,36	360	0,4	0,03	10	414,06	10,3	
18/10/2007	8.48.26	18/10/07 8.48	23,73	3,25	2632	1,35	360	0,2	0,02	10,01	414,07	10,3	
18/10/2007	9.48.26	18/10/07 9.48	23,73	3,25	2633	1,36	360	0,2	0,02	10,01	414,07	10,4	
18/10/2007	10.48.26	18/10/07 10.48	23,76	3,25	2637	1,36	360	0,4	0,03	10,01	414,07	10,4	
18/10/2007	11.48.26	18/10/07 11.48	23,76	3,25	2636	1,36	359	0,5	0,04	10,01	414,07	10,3	
18/10/2007	12.48.26	18/10/07 12.48	23,74	3,25	2635	1,36	360	0,4	0,03	9,99	414,05	10,3	
18/10/2007	13.48.26	18/10/07 13.48	23,74	3,25	2635	1,36	360	0,2	0,02	10	414,06	10,3	
18/10/2007	14.48.26	18/10/07 14.48	23,75	3,25	2636	1,36	360	0,3	0,03	9,99	414,05	10,3	
18/10/2007	15.48.26	18/10/07 15.48	23,74	3,25	2636	1,36	359	0,2	0,02	9,98	414,04	10,3	
18/10/2007	16.48.26	18/10/07 16.48	23,74	3,25	2636	1,36	359	0,2	0,02	9,98	414,04	10,3	
18/10/2007	17.48.26	18/10/07 17.48	23,76	3,25	2636	1,36	360	0,4	0,03	9,99	414,05	10,3	
18/10/2007	18.48.26	18/10/07 18.48	23,74	3,25	2637	1,36	360	0,4	0,03	9,99	414,05	10,3	
18/10/2007	19.48.26	18/10/07 19.48	23,73	3,25	2634	1,36	361	0,3	0,03	9,99	414,05	10,3	
18/10/2007	20.48.26	18/10/07 20.48	23,74	3,25	2637	1,36	361	0,2	0,02	9,99	414,05	10,3	
18/10/2007	21.48.26	18/10/07 21.48	23,76	3,25	2637	1,36	361	0,3	0,03	9,99	414,05	10,3	
18/10/2007	22.48.26	18/10/07 22.48	23,74	3,25	2635	1,36	361	0,2	0,02	10	414,06	10,4	
18/10/2007	23.48.26	18/10/07 23.48	23,76	3,25	2637	1,36	362	0,4	0,03	10	414,06	10,3	
19/10/2007	0.48.26	19/10/07 0.48	23,76	3,25	2636	1,36	362	0,2	0,02	10,01	414,07	10,3	
19/10/2007	1.48.26	19/10/07 1.48	23,75	3,25	2636	1,36	362	0,2	0,02	10	414,06	10,3	
19/10/2007	2.48.26	19/10/07 2.48	23,76	3,25	2637	1,36	362	0,3	0,03	10,01	414,07	10,3	
19/10/2007	3.48.26	19/10/07 3.48	23,75	3,25	2636	1,36	362	0,2	0,02	10,01	414,07	10,3	
19/10/2007	4.48.26	19/10/07 4.48	23,74	3,25	2638	1,36	362	0,3	0,03	10,01	414,07	10,3	
19/10/2007	5.48.26	19/10/07 5.48	23,75	3,25	2637	1,36	362	0,4	0,03	10,01	414,07	10,3	
19/10/2007	6.48.26	19/10/07 6.48	23,75	3,25	2637	1,36	362	0,3	0,03	10,01	414,07	10,3	
19/10/2007	7.48.26	19/10/07 7.48	23,73	3,25	2640	1,36	362	0,2	0,02	10,01	414,07	10,4	
19/10/2007	8.48.26	19/10/07 8.48	23,77	3,25	2637	1,36	362	0,3	0,03	10,01	414,07	10,3	
19/10/2007	9.48.26	19/10/07 9.48	23,76	3,25	2639	1,36	362	0,4	0,03	10,02	414,08	10,3	
19/10/2007	10.48.26	19/10/07 10.48	23,74	3,25	2639	1,36	362	0,3	0,03	10,01	414,07	10,3	
19/10/2007	11.48.26	19/10/07 11.48	23,73	3,25	2640	1,36	363	0,2	0,02	10	414,06	10,3	
19/10/2007	12.48.26	19/10/07 12.48	23,75	3,25	2637	1,36	363	0,2	0,02	10	414,06	10,3	
19/10/2007	13.48.26	19/10/07 13.48	23,74	3,25	2637	1,36	362	0,4	0,03	10	414,06	10,3	
19/10/2007	14.48.26	19/10/07 14.48	23,74	3,25	2639	1,36	362	0,3	0,03	10	414,06	10,3	
19/10/2007	15.48.26	19/10/07 15.48	23,75	3,25	2639	1,36	362	0,3	0,03	10	414,06	10,3	
19/10/2007	16.48.26	19/10/07 16.48	23,75	3,25	2641	1,36	362	0,4	0,03	10,01	414,07	10,3	
19/10/2007	17.48.26	19/10/07 17.48	23,73	3,25	2640	1,36	362	0,3	0,03	10	414,06	10,3	
19/10/2007	18.48.26	19/10/07 18.48	23,74	3,25	2640	1,36	362	0,3	0,03	10,01	414,07	10,3	
19/10/2007	19.48.26	19/10/07 19.48	23,77	3,25	2640	1,36	363	0,2	0,02	10,01	414,07	10,3	
19/10/2007	20.48.26	19/10/07 20.48	23,74	3,25	2638	1,36	363	0,2	0,02	10,01	414,07	10,3	
19/10/2007	21.48.26	19/10/07 21.48	23,74	3,25	2640	1,36	362	0,2	0,02	10,01	414,07	10,3	

Pozzo Serpieri - Sonda superficiale periodo 21-09-2007 - 31-10-2007													
Data	Ora	Data completa	Temp	pH	EC	Sal	ORP	DO%	DO	Battente acqua	Quota	Batt	Livello statico misurato
DDMMYY	HHMMSS	DDMMYYHHMM	°C	Units	µS/cm	ppt	mV	Sat	mg/l	m	m slm	Volts	m slm
19/10/2007	22.48.26	19/10/07 22.48	23,74	3,25	2640	1,36	362	0,3	0,03	10,01	414,07	10,3	
19/10/2007	23.48.26	19/10/07 23.48	23,74	3,25	2640	1,36	362	0,4	0,03	10,01	414,07	10,3	
20/10/2007	0.48.26	20/10/07 0.48	23,73	3,25	2641	1,36	363	0,2	0,02	10	414,06	10,3	
20/10/2007	1.48.26	20/10/07 1.48	23,73	3,25	2638	1,36	362	0,2	0,02	10	414,06	10,3	
20/10/2007	2.48.26	20/10/07 2.48	23,76	3,25	2641	1,36	362	0,2	0,02	9,99	414,05	10,3	
20/10/2007	3.48.26	20/10/07 3.48	23,77	3,25	2641	1,36	362	0,2	0,02	9,99	414,05	10,4	
20/10/2007	4.48.26	20/10/07 4.48	23,73	3,25	2641	1,36	362	0,3	0,03	9,99	414,05	10,3	
20/10/2007	5.48.26	20/10/07 5.48	23,72	3,25	2641	1,36	362	0,2	0,02	10	414,06	10,3	
20/10/2007	6.48.26	20/10/07 6.48	23,73	3,25	2642	1,36	362	0,3	0,03	9,99	414,05	10,3	
20/10/2007	7.48.26	20/10/07 7.48	23,73	3,25	2642	1,36	362	0,3	0,03	10	414,06	10,3	
20/10/2007	8.48.26	20/10/07 8.48	23,75	3,25	2642	1,36	362	0,3	0,03	10,01	414,07	10,3	
20/10/2007	9.48.26	20/10/07 9.48	23,75	3,25	2642	1,36	362	0,4	0,03	10	414,06	10,3	
20/10/2007	10.48.26	20/10/07 10.48	23,74	3,25	2641	1,36	362	0,2	0,02	10	414,06	10,3	
20/10/2007	11.48.26	20/10/07 11.48	23,72	3,25	2641	1,36	362	0,4	0,03	9,99	414,05	10,3	
20/10/2007	12.48.26	20/10/07 12.48	23,73	3,25	2641	1,36	362	0,2	0,02	9,98	414,04	10,3	
20/10/2007	13.48.26	20/10/07 13.48	23,74	3,25	2644	1,36	363	0,2	0,02	9,99	414,05	10,3	
20/10/2007	14.48.26	20/10/07 14.48	23,76	3,25	2643	1,36	362	0,4	0,03	9,99	414,05	10,3	
20/10/2007	15.48.26	20/10/07 15.48	23,74	3,25	2644	1,36	362	0,2	0,02	9,99	414,05	10,3	
20/10/2007	16.48.26	20/10/07 16.48	23,72	3,25	2642	1,36	362	0,2	0,02	9,99	414,05	10,3	
20/10/2007	17.48.26	20/10/07 17.48	23,73	3,25	2642	1,36	362	0,4	0,03	9,98	414,04	10,3	
20/10/2007	18.48.26	20/10/07 18.48	23,74	3,25	2642	1,36	362	0,3	0,03	10	414,06	10,3	
20/10/2007	19.48.26	20/10/07 19.48	23,72	3,25	2644	1,36	362	0,2	0,02	9,98	414,04	10,3	
20/10/2007	20.48.26	20/10/07 20.48	23,73	3,25	2644	1,36	362	0,3	0,03	10	414,06	10,3	
20/10/2007	21.48.26	20/10/07 21.48	23,72	3,25	2643	1,36	362	0,2	0,02	10	414,06	10,3	
20/10/2007	22.48.26	20/10/07 22.48	23,73	3,25	2645	1,36	362	0,4	0,03	9,99	414,05	10,3	
20/10/2007	23.48.26	20/10/07 23.48	23,76	3,25	2644	1,36	361	0,4	0,03	9,98	414,04	10,3	
21/10/2007	0.48.26	21/10/07 0.48	23,72	3,25	2641	1,36	362	0,2	0,02	9,99	414,05	10,3	
21/10/2007	1.48.26	21/10/07 1.48	23,72	3,25	2642	1,36	362	0,3	0,03	9,99	414,05	10,3	
21/10/2007	2.48.26	21/10/07 2.48	23,72	3,25	2643	1,36	362	0,3	0,03	9,98	414,04	10,3	
21/10/2007	3.48.26	21/10/07 3.48	23,74	3,25	2644	1,36	362	0,3	0,03	9,98	414,04	10,3	
21/10/2007	4.48.26	21/10/07 4.48	23,74	3,25	2645	1,36	362	0,3	0,03	9,97	414,03	10,3	
21/10/2007	5.48.26	21/10/07 5.48	23,72	3,25	2644	1,36	362	0,4	0,03	9,97	414,03	10,3	
21/10/2007	6.48.26	21/10/07 6.48	23,73	3,25	2642	1,36	362	0,2	0,02	9,97	414,03	10,3	
21/10/2007	7.48.26	21/10/07 7.48	23,75	3,25	2645	1,36	362	0,2	0,02	9,98	414,04	10,3	
21/10/2007	8.48.26	21/10/07 8.48	23,73	3,25	2643	1,36	362	0,2	0,02	9,97	414,03	10,3	
21/10/2007	9.48.26	21/10/07 9.48	23,71	3,25	2645	1,36	362	0,3	0,03	9,96	414,02	10,3	
21/10/2007	10.48.26	21/10/07 10.48	23,71	3,25	2646	1,36	361	0,3	0,03	9,96	414,02	10,3	
21/10/2007	11.48.26	21/10/07 11.48	23,73	3,24	2644	1,36	362	0,3	0,03	9,95	414,01	10,3	
21/10/2007	12.48.26	21/10/07 12.48	23,73	3,25	2646	1,36	361	0,3	0,03	9,96	414,02	10,3	
21/10/2007	13.48.26	21/10/07 13.48	23,72	3,25	2645	1,36	361	0,2	0,02	9,94	414	10,2	
21/10/2007	14.48.26	21/10/07 14.48	23,72	3,25	2645	1,36	362	0,2	0,02	9,94	414	10,3	
21/10/2007	15.48.26	21/10/07 15.48	23,72	3,25	2646	1,36	362	0,1	0,01	9,94	414	10,3	
21/10/2007	16.48.26	21/10/07 16.48	23,72	3,25	2645	1,36	361	0,3	0,03	9,92	413,98	10,3	
21/10/2007	17.48.26	21/10/07 17.48	23,71	3,24	2646	1,36	361	0,3	0,03	9,93	413,99	10,3	
21/10/2007	18.48.26	21/10/07 18.48	23,73	3,25	2647	1,36	361	0,3	0,03	9,93	413,99	10,3	
21/10/2007	19.48.26	21/10/07 19.48	23,71	3,25	2646	1,36	361	0,2	0,02	9,93	413,99	10,3	
21/10/2007	20.48.26	21/10/07 20.48	23,71	3,24	2647	1,36	361	0,3	0,03	9,93	413,99	10,3	
21/10/2007	21.48.26	21/10/07 21.48	23,72	3,25	2646	1,36	361	0,3	0,03	9,92	413,98	10,3	
21/10/2007	22.48.26	21/10/07 22.48	23,72	3,24	2647	1,36	361	0,3	0,03	9,92	413,98	10,3	
21/10/2007	23.48.26	21/10/07 23.48	23,72	3,25	2646	1,36	361	0,5	0,04	9,91	413,97	10,3	
22/10/2007	0.48.26	22/10/07 0.48	23,71	3,25	2647	1,36	361	0,3	0,03	9,92	413,98	10,3	
22/10/2007	1.48.26	22/10/07 1.48	23,71	3,25	2647	1,36	361	0,4	0,03	9,91	413,97	10,3	
22/10/2007	2.48.26	22/10/07 2.48	23,72	3,25	2649	1,36	360	0,3	0,03	9,91	413,97	10,3	
22/10/2007	3.48.26	22/10/07 3.48	23,73	3,25	2649	1,36	361	0,2	0,02	9,91	413,97	10,3	
22/10/2007	4.48.26	22/10/07 4.48	23,73	3,25	2647	1,36	361	0,2	0,02	9,9	413,96	10,3	
22/10/2007	5.48.26	22/10/07 5.48	23,72	3,25	2647	1,36	361	0,4	0,03	9,88	413,94	10,3	
22/10/2007	6.48.26	22/10/07 6.48	23,69	3,25	2647	1,36	360	0,2	0,02	9,89	413,95	10,3	

Pozzo Serpieri - Sonda superficiale periodo 21-09-2007 - 31-10-2007													
Data	Ora	Data completa	Temp	pH	EC	Sal	ORP	DO%	DO	Battente acqua	Quota	Batt	Livello statico misurato
DDMMYY	HHMMSS	DDMMYYHHMM	°C	Units	µS/cm	ppt	mV	Sat	mg/l	m	m slm	Volts	m slm
22/10/2007	7.48.26	22/10/07 7.48	23,7	3,25	2650	1,36	360	0,1	0,01	9,89	413,95	10,3	
22/10/2007	8.48.26	22/10/07 8.48	23,71	3,24	2650	1,36	361	0,4	0,03	9,89	413,95	10,3	
22/10/2007	9.48.26	22/10/07 9.48	23,71	3,25	2651	1,36	361	0,2	0,02	9,88	413,94	10,3	
22/10/2007	10.48.26	22/10/07 10.48	23,7	3,25	2650	1,36	360	0,2	0,02	9,88	413,94	10,3	
22/10/2007	11.48.26	22/10/07 11.48	23,71	3,25	2649	1,36	360	0,2	0,02	9,87	413,93	10,3	
22/10/2007	12.48.26	22/10/07 12.48	23,72	3,25	2650	1,36	360	0,3	0,03	9,87	413,93	10,3	
22/10/2007	13.48.26	22/10/07 13.48	23,69	3,24	2648	1,36	360	0,2	0,02	9,88	413,94	10,3	
22/10/2007	14.48.26	22/10/07 14.48	23,7	3,24	2650	1,36	361	0,5	0,04	9,87	413,93	10,3	
22/10/2007	15.48.26	22/10/07 15.48	23,71	3,25	2650	1,36	360	0,2	0,02	9,88	413,94	10,3	
22/10/2007	16.48.26	22/10/07 16.48	23,69	3,25	2651	1,36	360	0,2	0,02	9,87	413,93	10,2	
22/10/2007	17.48.26	22/10/07 17.48	23,7	3,25	2652	1,37	360	0,4	0,03	9,88	413,94	10,3	
22/10/2007	18.48.26	22/10/07 18.48	23,69	3,25	2650	1,36	360	0,2	0,02	9,88	413,94	10,3	
22/10/2007	19.48.26	22/10/07 19.48	23,7	3,24	2650	1,36	360	0,3	0,03	9,89	413,95	10,2	
22/10/2007	20.48.26	22/10/07 20.48	23,69	3,25	2650	1,36	360	0,4	0,03	9,89	413,95	10,3	
22/10/2007	21.48.26	22/10/07 21.48	23,72	3,25	2651	1,37	359	0,3	0,03	9,89	413,95	10,3	
22/10/2007	22.48.26	22/10/07 22.48	23,72	3,25	2653	1,37	359	0,2	0,02	9,88	413,94	10,3	
22/10/2007	23.48.26	22/10/07 23.48	23,71	3,25	2653	1,37	359	0,3	0,03	9,88	413,94	10,3	
23/10/2007	0.48.26	23/10/07 0.48	23,69	3,25	2652	1,37	359	0,4	0,03	9,88	413,94	10,3	
23/10/2007	1.48.26	23/10/07 1.48	23,71	3,24	2652	1,37	359	0,1	0,01	9,89	413,95	10,3	
23/10/2007	2.48.26	23/10/07 2.48	23,69	3,25	2655	1,37	359	0,2	0,02	9,88	413,94	10,3	
23/10/2007	3.48.26	23/10/07 3.48	23,69	3,25	2655	1,37	359	0,4	0,03	9,88	413,94	10,2	
23/10/2007	4.48.26	23/10/07 4.48	23,7	3,25	2652	1,37	359	0,2	0,02	9,89	413,95	10,2	
23/10/2007	5.48.26	23/10/07 5.48	23,7	3,24	2654	1,37	359	0,3	0,03	9,88	413,94	10,3	
23/10/2007	6.48.26	23/10/07 6.48	23,68	3,25	2652	1,37	359	0,2	0,02	9,88	413,94	10,2	
23/10/2007	7.48.26	23/10/07 7.48	23,7	3,25	2655	1,37	359	0,2	0,02	9,89	413,95	10,2	
23/10/2007	8.48.26	23/10/07 8.48	23,72	3,25	2656	1,37	359	0,3	0,03	9,89	413,95	10,2	
23/10/2007	9.48.26	23/10/07 9.48	23,68	3,25	2655	1,37	359	0,3	0,03	9,9	413,96	10,3	
23/10/2007	10.48.26	23/10/07 10.48	23,69	3,25	2656	1,37	359	0,4	0,03	9,9	413,96	10,2	
23/10/2007	11.48.26	23/10/07 11.48	23,69	3,25	2654	1,37	359	0,2	0,02	9,89	413,95	10,2	
23/10/2007	12.48.26	23/10/07 12.48	23,7	3,24	2658	1,37	359	0,2	0,02	9,9	413,96	10,3	
23/10/2007	13.48.26	23/10/07 13.48	23,68	3,25	2659	1,37	358	0,2	0,02	9,89	413,95	10,2	
23/10/2007	14.48.26	23/10/07 14.48	23,7	3,25	2656	1,37	358	0,2	0,02	9,9	413,96	10,2	
23/10/2007	15.48.26	23/10/07 15.48	23,7	3,24	2659	1,37	359	0,4	0,03	9,9	413,96	10,2	
23/10/2007	16.48.26	23/10/07 16.48	23,7	3,25	2654	1,37	359	0,2	0,02	9,9	413,96	10,3	
23/10/2007	17.48.26	23/10/07 17.48	23,73	3,25	2657	1,37	359	0,3	0,03	9,9	413,96	10,2	
23/10/2007	18.48.26	23/10/07 18.48	23,69	3,25	2656	1,37	358	0,2	0,02	9,9	413,96	10,2	
23/10/2007	19.48.26	23/10/07 19.48	23,7	3,24	2655	1,37	358	0,3	0,03	9,91	413,97	10,2	
23/10/2007	20.48.26	23/10/07 20.48	23,72	3,25	2656	1,37	358	0,3	0,03	9,91	413,97	10,3	
23/10/2007	21.48.26	23/10/07 21.48	23,71	3,25	2658	1,37	358	0,4	0,03	9,92	413,98	10,2	
23/10/2007	22.48.26	23/10/07 22.48	23,69	3,25	2659	1,37	358	0,4	0,03	9,9	413,96	10,2	
23/10/2007	23.48.26	23/10/07 23.48	23,68	3,25	2656	1,37	358	0,2	0,02	9,91	413,97	10,3	
24/10/2007	0.48.26	24/10/07 0.48	23,7	3,25	2659	1,37	358	0,2	0,02	9,9	413,96	10,2	
24/10/2007	1.48.26	24/10/07 1.48	23,71	3,25	2658	1,37	358	0,2	0,02	9,91	413,97	10,2	
24/10/2007	2.48.26	24/10/07 2.48	23,71	3,25	2658	1,37	358	0,2	0,02	9,9	413,96	10,2	
24/10/2007	3.48.26	24/10/07 3.48	23,68	3,25	2659	1,37	358	0,3	0,03	9,91	413,97	10,2	
24/10/2007	4.48.26	24/10/07 4.48	23,7	3,25	2656	1,37	357	0,3	0,03	9,9	413,96	10,2	
24/10/2007	5.48.26	24/10/07 5.48	23,71	3,25	2660	1,37	357	0,4	0,03	9,89	413,95	10,2	
24/10/2007	6.48.26	24/10/07 6.48	23,72	3,25	2660	1,37	357	0,4	0,03	9,92	413,98	10,2	
24/10/2007	7.48.26	24/10/07 7.48	23,71	3,25	2659	1,37	357	0,2	0,02	9,91	413,97	10,2	
24/10/2007	8.48.26	24/10/07 8.48	23,69	3,25	2659	1,37	357	0,4	0,03	9,92	413,98	10,2	
24/10/2007	9.48.26	24/10/07 9.48	23,71	3,25	2659	1,37	357	0,3	0,03	9,92	413,98	10,2	
24/10/2007	10.48.26	24/10/07 10.48	23,71	3,25	2662	1,37	357	0,3	0,03	9,91	413,97	10,2	
24/10/2007	11.48.26	24/10/07 11.48	23,71	3,25	2660	1,37	356	0,3	0,03	9,93	413,99	10,2	
24/10/2007	12.48.26	24/10/07 12.48	23,71	3,25	2662	1,37	356	0,2	0,02	9,92	413,98	10,2	
24/10/2007	13.48.26	24/10/07 13.48	23,7	3,25	2660	1,37	356	0,2	0,02	9,93	413,99	10,2	
24/10/2007	14.48.26	24/10/07 14.48	23,71	3,25	2662	1,37	356	0,4	0,03	9,92	413,98	10,2	
24/10/2007	15.48.26	24/10/07 15.48	23,69	3,25	2660	1,37	356	0,4	0,03	9,92	413,98	10,2	

Pozzo Serpieri - Sonda superficiale periodo 21-09-2007 - 31-10-2007													
Data	Ora	Data completa	Temp	pH	EC	Sal	ORP	DO%	DO	Battente acqua	Quota	Batt	Livello statico misurato
DDMMYY	HHMMSS	DDMMYYHHMM	°C	Units	µS/cm	ppt	mV	Sat	mg/l	m	m slm	Volts	m slm
24/10/2007	16.48.26	24/10/07 16.48	23,7	3,25	2659	1,37	356	0,4	0,03	9,92	413,98	10,2	
24/10/2007	17.48.26	24/10/07 17.48	23,71	3,25	2662	1,37	355	0,3	0,03	9,92	413,98	10,2	
24/10/2007	18.48.26	24/10/07 18.48	23,71	3,25	2660	1,37	355	0,4	0,03	9,94	414	10,2	
24/10/2007	19.48.26	24/10/07 19.48	23,69	3,25	2660	1,37	355	0,3	0,03	9,94	414	10,1	
24/10/2007	20.48.26	24/10/07 20.48	23,7	3,25	2662	1,37	355	0,4	0,03	9,93	413,99	10,2	
24/10/2007	21.48.26	24/10/07 21.48	23,69	3,25	2664	1,37	355	0,4	0,03	9,94	414	10,1	
24/10/2007	22.48.26	24/10/07 22.48	23,7	3,25	2660	1,37	355	0,4	0,03	9,95	414,01	10,2	
24/10/2007	23.48.26	24/10/07 23.48	23,7	3,25	2663	1,37	355	0,4	0,03	9,94	414	10,2	
25/10/2007	0.48.26	25/10/07 0.48	23,7	3,25	2663	1,37	355	0,4	0,03	9,94	414	10,2	
25/10/2007	1.48.26	25/10/07 1.48	23,71	3,25	2662	1,37	354	0,2	0,02	9,94	414	10,2	
25/10/2007	2.48.26	25/10/07 2.48	23,69	3,25	2661	1,37	354	0,1	0,01	9,94	414	10,2	
25/10/2007	3.48.26	25/10/07 3.48	23,71	3,25	2659	1,37	354	0,4	0,03	9,95	414,01	10,2	
25/10/2007	4.48.26	25/10/07 4.48	23,71	3,26	2663	1,37	354	0,1	0,01	9,95	414,01	10,2	
25/10/2007	5.48.26	25/10/07 5.48	23,71	3,26	2660	1,37	354	0,2	0,02	9,94	414	10,2	
25/10/2007	6.48.26	25/10/07 6.48	23,7	3,26	2660	1,37	354	0,3	0,03	9,95	414,01	10,2	
25/10/2007	7.48.26	25/10/07 7.48	23,72	3,26	2662	1,37	353	0,3	0,03	9,95	414,01	10,1	
25/10/2007	8.48.26	25/10/07 8.48	23,71	3,26	2662	1,37	354	0,3	0,03	9,96	414,02	10,1	
25/10/2007	9.48.26	25/10/07 9.48	23,73	3,26	2663	1,37	353	0,4	0,03	9,95	414,01	10,1	
25/10/2007	10.48.26	25/10/07 10.48	23,69	3,26	2663	1,37	353	0,4	0,03	9,96	414,02	10,2	
25/10/2007	11.48.26	25/10/07 11.48	23,72	3,26	2663	1,37	353	0,2	0,02	9,95	414,01	10,2	
25/10/2007	12.48.26	25/10/07 12.48	23,7	3,26	2663	1,37	354	0,4	0,03	9,94	414	10,1	
25/10/2007	13.48.26	25/10/07 13.48	23,7	3,26	2664	1,37	353	0,5	0,04	9,94	414	10,2	
25/10/2007	14.48.26	25/10/07 14.48	23,72	3,26	2664	1,37	353	0,5	0,04	9,94	414	10,1	
25/10/2007	15.48.26	25/10/07 15.48	23,71	3,26	2663	1,37	353	0,5	0,04	9,93	413,99	10,1	
25/10/2007	16.48.26	25/10/07 16.48	23,71	3,26	2664	1,37	353	0,5	0,04	9,94	414	10,1	
25/10/2007	17.48.26	25/10/07 17.48	23,71	3,26	2664	1,37	353	0,4	0,03	9,94	414	10,1	
25/10/2007	18.48.26	25/10/07 18.48	23,71	3,26	2663	1,37	353	0,4	0,03	9,94	414	10,1	
25/10/2007	19.48.26	25/10/07 19.48	23,7	3,26	2664	1,37	353	0,5	0,04	9,93	413,99	10,1	
25/10/2007	20.48.26	25/10/07 20.48	23,71	3,26	2663	1,37	353	0,4	0,03	9,94	414	10,2	
25/10/2007	21.48.26	25/10/07 21.48	23,74	3,26	2666	1,37	353	0,6	0,05	9,93	413,99	10,1	
25/10/2007	22.48.26	25/10/07 22.48	23,71	3,26	2663	1,37	353	0,6	0,05	9,94	414	10,1	
25/10/2007	23.48.26	25/10/07 23.48	23,71	3,26	2665	1,37	353	0,5	0,04	9,93	413,99	10,2	
26/10/2007	0.48.26	26/10/07 0.48	23,71	3,26	2664	1,37	353	0,4	0,03	9,93	413,99	10,1	
26/10/2007	1.48.26	26/10/07 1.48	23,71	3,26	2663	1,37	353	0,6	0,05	9,92	413,98	10,1	
26/10/2007	2.48.26	26/10/07 2.48	23,71	3,26	2662	1,37	352	0,3	0,03	9,93	413,99	10,1	
26/10/2007	3.48.26	26/10/07 3.48	23,72	3,26	2664	1,37	352	0,3	0,03	9,92	413,98	10,1	
26/10/2007	4.48.26	26/10/07 4.48	23,7	3,26	2665	1,37	353	0,3	0,03	9,93	413,99	10,1	
26/10/2007	5.48.26	26/10/07 5.48	23,7	3,26	2665	1,37	352	0,4	0,03	9,91	413,97	10,1	
26/10/2007	6.48.26	26/10/07 6.48	23,7	3,26	2663	1,37	352	0,4	0,03	9,93	413,99	10,2	
26/10/2007	7.48.26	26/10/07 7.48	23,72	3,26	2666	1,37	352	0,5	0,04	9,94	414	10,1	
26/10/2007	8.48.26	26/10/07 8.48	23,73	3,26	2666	1,37	352	0,4	0,03	9,94	414	10,1	
26/10/2007	9.48.26	26/10/07 9.48	23,73	3,26	2664	1,37	352	0,4	0,03	9,95	414,01	10,1	
26/10/2007	10.48.26	26/10/07 10.48	23,72	3,26	2666	1,37	352	0,4	0,03	9,95	414,01	10,1	
26/10/2007	11.48.26	26/10/07 11.48	23,72	3,26	2666	1,37	352	0,4	0,03	9,96	414,02	10,1	
26/10/2007	12.48.26	26/10/07 12.48	23,71	3,26	2664	1,37	351	0,3	0,03	9,96	414,02	10,1	
26/10/2007	13.48.26	26/10/07 13.48	23,7	3,26	2664	1,37	351	0,4	0,03	9,95	414,01	10,1	
26/10/2007	14.48.26	26/10/07 14.48	23,73	3,27	2666	1,37	351	0,5	0,04	9,95	414,01	10,1	
26/10/2007	15.48.26	26/10/07 15.48	23,72	3,26	2666	1,37	351	0,5	0,04	9,95	414,01	10,1	
26/10/2007	16.48.26	26/10/07 16.48	23,73	3,27	2666	1,37	351	0,5	0,04	9,96	414,02	10,1	
26/10/2007	17.48.26	26/10/07 17.48	23,74	3,27	2663	1,37	351	0,3	0,03	9,98	414,04	10,1	
26/10/2007	18.48.26	26/10/07 18.48	23,71	3,27	2664	1,37	351	0,5	0,04	9,98	414,04	10,1	
26/10/2007	19.48.26	26/10/07 19.48	23,72	3,27	2664	1,37	351	0,3	0,03	9,97	414,03	10,1	
26/10/2007	20.48.26	26/10/07 20.48	23,71	3,27	2666	1,37	351	0,4	0,03	9,97	414,03	10,1	
26/10/2007	21.48.26	26/10/07 21.48	23,71	3,27	2663	1,37	350	0,3	0,03	9,99	414,05	10,1	
26/10/2007	22.48.26	26/10/07 22.48	23,72	3,27	2666	1,37	350	0,3	0,03	9,99	414,05	10,1	
26/10/2007	23.48.26	26/10/07 23.48	23,72	3,27	2664	1,37	350	0,3	0,03	9,98	414,04	10,1	
27/10/2007	0.48.26	27/10/07 0.48	23,74	3,27	2667	1,37	350	0,4	0,03	9,98	414,04	10,1	

Pozzo Serpieri - Sonda superficiale periodo 21-09-2007 - 31-10-2007													
Data	Ora	Data completa	Temp	pH	EC	Sal	ORP	DO%	DO	Battente acqua	Quota	Batt	Livello statico misurato
DDMMYY	HHMMSS	DDMMYYHHMM	°C	Units	µS/cm	ppt	mV	Sat	mg/l	m	m slm	Volts	m slm
27/10/2007	1.48.26	27/10/07 1.48	23,73	3,27	2666	1,37	350	0,3	0,03	10	414,06	10,1	
27/10/2007	2.48.26	27/10/07 2.48	23,72	3,27	2663	1,37	350	0,4	0,03	9,98	414,04	10,1	
27/10/2007	3.48.26	27/10/07 3.48	23,73	3,27	2666	1,37	350	0,3	0,03	10	414,06	10,1	
27/10/2007	4.48.26	27/10/07 4.48	23,73	3,27	2664	1,37	350	0,3	0,03	10	414,06	10,1	
27/10/2007	5.48.26	27/10/07 5.48	23,74	3,27	2668	1,37	350	0,5	0,04	10	414,06	10,1	
27/10/2007	6.48.26	27/10/07 6.48	23,74	3,27	2667	1,37	350	0,3	0,03	10	414,06	10,1	
27/10/2007	7.48.26	27/10/07 7.48	23,72	3,27	2668	1,37	350	0,4	0,03	10	414,06	10,2	
27/10/2007	8.48.26	27/10/07 8.48	23,71	3,27	2666	1,37	350	0,5	0,04	10	414,06	10,1	
27/10/2007	9.48.26	27/10/07 9.48	23,73	3,27	2667	1,37	350	0,4	0,03	10,01	414,07	10,1	
27/10/2007	10.48.26	27/10/07 10.48	23,72	3,27	2667	1,37	349	0,4	0,03	10	414,06	10,1	
27/10/2007	11.48.26	27/10/07 11.48	23,73	3,27	2667	1,37	349	0,5	0,04	10,01	414,07	10,1	
27/10/2007	12.48.26	27/10/07 12.48	23,73	3,27	2667	1,37	350	0,3	0,03	10,01	414,07	10,1	
27/10/2007	13.48.26	27/10/07 13.48	23,74	3,27	2668	1,37	349	0,3	0,03	10,02	414,08	10,1	
27/10/2007	14.48.26	27/10/07 14.48	23,73	3,27	2668	1,37	350	0,5	0,04	10,01	414,07	10,1	
27/10/2007	15.48.26	27/10/07 15.48	23,74	3,27	2667	1,37	349	0,2	0,02	10	414,06	10,1	
27/10/2007	16.48.26	27/10/07 16.48	23,72	3,27	2667	1,37	349	0,2	0,02	10,02	414,08	10,1	
27/10/2007	17.48.26	27/10/07 17.48	23,71	3,27	2668	1,37	349	0,3	0,03	10,01	414,07	10,1	
27/10/2007	18.48.26	27/10/07 18.48	23,73	3,27	2668	1,37	349	0,2	0,02	10,01	414,07	10,1	
27/10/2007	19.48.26	27/10/07 19.48	23,75	3,27	2668	1,37	349	0,4	0,03	10,01	414,07	10,1	
27/10/2007	20.48.26	27/10/07 20.48	23,72	3,27	2669	1,37	349	0,3	0,03	10,01	414,07	10,1	
27/10/2007	21.48.26	27/10/07 21.48	23,75	3,27	2670	1,38	349	0,5	0,04	10,02	414,08	10,1	
27/10/2007	22.48.26	27/10/07 22.48	23,74	3,27	2668	1,37	349	0,4	0,03	10,02	414,08	10,1	
27/10/2007	23.48.26	27/10/07 23.48	23,73	3,27	2670	1,37	349	0,4	0,03	10,01	414,07	10,1	
28/10/2007	0.48.26	28/10/07 0.48	23,72	3,27	2669	1,37	349	0,2	0,02	10	414,06	10,1	
28/10/2007	1.48.26	28/10/07 1.48	23,73	3,27	2669	1,37	349	0,3	0,03	10,02	414,08	10,1	
28/10/2007	2.48.26	28/10/07 2.48	23,73	3,27	2672	1,38	349	0,2	0,02	10,01	414,07	10,1	
28/10/2007	3.48.26	28/10/07 3.48	23,73	3,27	2668	1,37	349	0,4	0,03	10	414,06	10,1	
28/10/2007	4.48.26	28/10/07 4.48	23,74	3,27	2668	1,37	348	0,4	0,03	10	414,06	10,1	
28/10/2007	5.48.26	28/10/07 5.48	23,74	3,27	2671	1,38	348	0,4	0,03	10	414,06	10,1	
28/10/2007	6.48.26	28/10/07 6.48	23,73	3,27	2670	1,37	348	0,4	0,03	10	414,06	10,1	
28/10/2007	7.48.26	28/10/07 7.48	23,72	3,27	2671	1,38	348	0,2	0,02	9,99	414,05	10,1	
28/10/2007	8.48.26	28/10/07 8.48	23,75	3,27	2671	1,38	348	0,5	0,04	10,01	414,07	10,1	
28/10/2007	9.48.26	28/10/07 9.48	23,74	3,27	2670	1,38	348	0,2	0,02	10	414,06	10,1	
28/10/2007	10.48.26	28/10/07 10.48	23,72	3,27	2671	1,38	348	0,2	0,02	10	414,06	10,1	
28/10/2007	11.48.26	28/10/07 11.48	23,73	3,27	2671	1,38	348	0,3	0,03	10	414,06	10,1	
28/10/2007	12.48.26	28/10/07 12.48	23,72	3,27	2672	1,38	348	0,4	0,03	10	414,06	10,1	
28/10/2007	13.48.26	28/10/07 13.48	23,74	3,27	2671	1,38	348	0,3	0,03	10	414,06	10,1	
28/10/2007	14.48.26	28/10/07 14.48	23,76	3,27	2671	1,38	348	0,4	0,03	10	414,06	10,1	
28/10/2007	15.48.26	28/10/07 15.48	23,74	3,27	2674	1,38	348	0,3	0,03	9,99	414,05	10,1	
28/10/2007	16.48.26	28/10/07 16.48	23,73	3,27	2673	1,38	348	0,5	0,04	10	414,06	10,1	
28/10/2007	17.48.26	28/10/07 17.48	23,75	3,27	2671	1,38	348	0,2	0,02	10	414,06	10,1	
28/10/2007	18.48.26	28/10/07 18.48	23,75	3,28	2672	1,38	348	0,2	0,02	9,99	414,05	10,1	
28/10/2007	19.48.26	28/10/07 19.48	23,74	3,27	2671	1,38	348	0,3	0,03	10	414,06	10,1	
28/10/2007	20.48.26	28/10/07 20.48	23,75	3,27	2675	1,38	348	0,4	0,03	9,99	414,05	10,1	
28/10/2007	21.48.26	28/10/07 21.48	23,75	3,27	2672	1,38	348	0,3	0,03	9,99	414,05	10,1	
28/10/2007	22.48.26	28/10/07 22.48	23,74	3,27	2672	1,38	347	0,3	0,03	10	414,06	10,1	
28/10/2007	23.48.26	28/10/07 23.48	23,73	3,27	2675	1,38	348	0,3	0,03	9,99	414,05	10,1	
29/10/2007	0.48.26	29/10/07 0.48	23,75	3,27	2673	1,38	348	0,3	0,03	9,99	414,05	10,1	
29/10/2007	1.48.26	29/10/07 1.48	23,75	3,27	2676	1,38	348	0,3	0,03	9,99	414,05	10,1	
29/10/2007	2.48.26	29/10/07 2.48	23,74	3,27	2671	1,38	348	0,4	0,03	9,99	414,05	10,1	
29/10/2007	3.48.26	29/10/07 3.48	23,73	3,27	2676	1,38	348	0,3	0,03	10	414,06	10,1	
29/10/2007	4.48.26	29/10/07 4.48	23,75	3,27	2675	1,38	348	0,4	0,03	9,99	414,05	10,1	
29/10/2007	5.48.26	29/10/07 5.48	23,73	3,27	2677	1,38	348	0,2	0,02	10	414,06	10,1	
29/10/2007	6.48.26	29/10/07 6.48	23,75	3,28	2675	1,38	347	0,2	0,02	9,98	414,04	10,1	
29/10/2007	7.48.26	29/10/07 7.48	23,73	3,28	2673	1,38	348	0,4	0,03	9,99	414,05	10,1	
29/10/2007	8.48.26	29/10/07 8.48	23,73	3,27	2677	1,38	347	0,3	0,03	9,98	414,04	10,1	
29/10/2007	9.48.26	29/10/07 9.48	23,74	3,27	2676	1,38	347	0,3	0,03	9,99	414,05	10,1	

Pozzo Serpieri - Sonda superficiale periodo 21-09-2007 - 31-10-2007													
Data	Ora	Data completa	Temp	pH	EC	Sal	ORP	DO%	DO	Battente acqua	Quota	Batt	Livello statico misurato
DDMMYY	HHMMSS	DDMMYYHHMM	°C	Units	µS/cm	ppt	mV	Sat	mg/l	m	m slm	Volts	m slm
29/10/2007	10.48.26	29/10/07 10.48	23,75	3,27	2676	1,38	347	0,2	0,02	9,99	414,05	10,1	
29/10/2007	11.48.26	29/10/07 11.48	23,75	3,27	2676	1,38	347	0,4	0,03	9,99	414,05	10,1	
29/10/2007	12.48.26	29/10/07 12.48	23,73	3,27	2676	1,38	347	0,2	0,02	9,98	414,04	10,1	
29/10/2007	13.48.26	29/10/07 13.48	23,74	3,27	2676	1,38	347	0,2	0,02	9,97	414,03	10,1	
29/10/2007	14.48.26	29/10/07 14.48	23,75	3,28	2679	1,38	347	0,3	0,03	9,96	414,02	10,1	
29/10/2007	15.48.26	29/10/07 15.48	23,75	3,28	2678	1,38	347	0,2	0,02	9,95	414,01	10,1	
29/10/2007	16.48.26	29/10/07 16.48	23,73	3,27	2679	1,38	347	0,3	0,03	9,96	414,02	10,1	
29/10/2007	17.48.26	29/10/07 17.48	23,76	3,27	2679	1,38	347	0,1	0,01	9,97	414,03	10,1	
29/10/2007	18.48.26	29/10/07 18.48	23,77	3,28	2680	1,38	347	0,3	0,03	9,97	414,03	10,1	
29/10/2007	19.48.26	29/10/07 19.48	23,75	3,27	2679	1,38	347	0,3	0,03	9,96	414,02	10,1	
29/10/2007	20.48.26	29/10/07 20.48	23,75	3,27	2680	1,38	347	0,4	0,03	9,95	414,01	10,1	
29/10/2007	21.48.26	29/10/07 21.48	23,73	3,27	2677	1,38	347	0,3	0,03	9,95	414,01	10,1	
29/10/2007	22.48.26	29/10/07 22.48	23,75	3,27	2677	1,38	347	0,4	0,03	9,95	414,01	10,1	
29/10/2007	23.48.26	29/10/07 23.48	23,75	3,27	2679	1,38	347	0,4	0,03	9,94	414	10,1	
30/10/2007	0.48.26	30/10/07 0.48	23,75	3,28	2681	1,38	347	0,3	0,03	9,94	414	10,1	
30/10/2007	1.48.26	30/10/07 1.48	23,74	3,28	2681	1,38	347	0,3	0,03	9,93	413,99	10,1	
30/10/2007	2.48.26	30/10/07 2.48	23,74	3,27	2681	1,38	347	0,2	0,02	9,93	413,99	10,1	
30/10/2007	3.48.26	30/10/07 3.48	23,74	3,27	2680	1,38	347	0,4	0,03	9,92	413,98	10,1	
30/10/2007	4.48.26	30/10/07 4.48	23,74	3,27	2680	1,38	347	0,4	0,03	9,92	413,98	10,1	
30/10/2007	5.48.26	30/10/07 5.48	23,76	3,27	2680	1,38	347	0,4	0,03	9,9	413,96	10,1	
30/10/2007	6.48.26	30/10/07 6.48	23,74	3,28	2679	1,38	347	0,2	0,02	9,89	413,95	10,1	
30/10/2007	7.48.26	30/10/07 7.48	23,75	3,27	2680	1,38	347	0,2	0,02	9,9	413,96	10,1	
30/10/2007	8.48.26	30/10/07 8.48	23,75	3,28	2680	1,38	347	0,2	0,02	9,89	413,95	10,1	
30/10/2007	9.48.26	30/10/07 9.48	23,75	3,28	2680	1,38	347	0,1	0,01	9,89	413,95	10,1	
30/10/2007	10.48.26	30/10/07 10.48	23,74	3,27	2681	1,38	347	0,2	0,02	9,9	413,96	10,1	
30/10/2007	11.48.26	30/10/07 11.48	23,74	3,27	2680	1,38	347	0,3	0,03	9,89	413,95	10,1	
30/10/2007	12.48.26	30/10/07 12.48	23,75	3,28	2679	1,38	346	0,4	0,03	9,88	413,94	10,1	
30/10/2007	13.48.26	30/10/07 13.48	23,74	3,28	2681	1,38	346	0,2	0,02	9,88	413,94	10,1	
30/10/2007	14.48.26	30/10/07 14.48	23,76	3,27	2684	1,38	346	0,4	0,03	9,88	413,94	10,1	
30/10/2007	15.48.26	30/10/07 15.48	23,74	3,28	2681	1,38	346	0,4	0,03	9,87	413,93	10,1	
30/10/2007	16.48.26	30/10/07 16.48	23,77	3,28	2682	1,38	346	0,4	0,03	9,87	413,93	10,1	
30/10/2007	17.48.26	30/10/07 17.48	23,76	3,28	2682	1,38	346	0,4	0,03	9,87	413,93	10,1	
30/10/2007	18.48.26	30/10/07 18.48	23,75	3,28	2683	1,38	346	0,2	0,02	9,87	413,93	10,1	
30/10/2007	19.48.26	30/10/07 19.48	23,75	3,28	2683	1,38	346	0,3	0,03	9,87	413,93	10,1	
30/10/2007	20.48.26	30/10/07 20.48	23,74	3,28	2683	1,38	346	0,3	0,03	9,87	413,93	10	
30/10/2007	21.48.26	30/10/07 21.48	23,74	3,28	2681	1,38	345	0,3	0,03	9,88	413,94	10,1	
30/10/2007	22.48.26	30/10/07 22.48	23,76	3,28	2683	1,38	345	0,5	0,04	9,88	413,94	10,1	
30/10/2007	23.48.26	30/10/07 23.48	23,75	3,28	2684	1,38	345	0,2	0,02	9,89	413,95	10,1	
31/10/2007	0.48.26	31/10/07 0.48	23,75	3,28	2683	1,38	345	0,4	0,03	9,88	413,94	10	
31/10/2007	1.48.26	31/10/07 1.48	23,76	3,28	2681	1,38	345	0,4	0,03	9,89	413,95	10,1	
31/10/2007	2.48.26	31/10/07 2.48	23,77	3,28	2683	1,38	345	0,2	0,02	9,89	413,95	10,1	
31/10/2007	3.48.26	31/10/07 3.48	23,76	3,28	2684	1,38	345	0,4	0,03	9,89	413,95	10,1	
31/10/2007	4.48.26	31/10/07 4.48	23,76	3,28	2684	1,38	345	0,4	0,03	9,9	413,96	10,1	
31/10/2007	5.48.26	31/10/07 5.48	23,76	3,28	2682	1,38	344	0,2	0,02	9,89	413,95	10,1	
31/10/2007	6.48.26	31/10/07 6.48	23,75	3,28	2683	1,38	344	0,3	0,03	9,91	413,97	10,1	
31/10/2007	7.48.26	31/10/07 7.48	23,76	3,28	2683	1,38	344	0,2	0,02	9,91	413,97	10	
31/10/2007	8.48.26	31/10/07 8.48	23,76	3,28	2683	1,38	344	0,3	0,03	9,91	413,97	10,1	

Pozzo Serpieri - Sonda profonda periodo 21-09-2007 - 31-10-2007

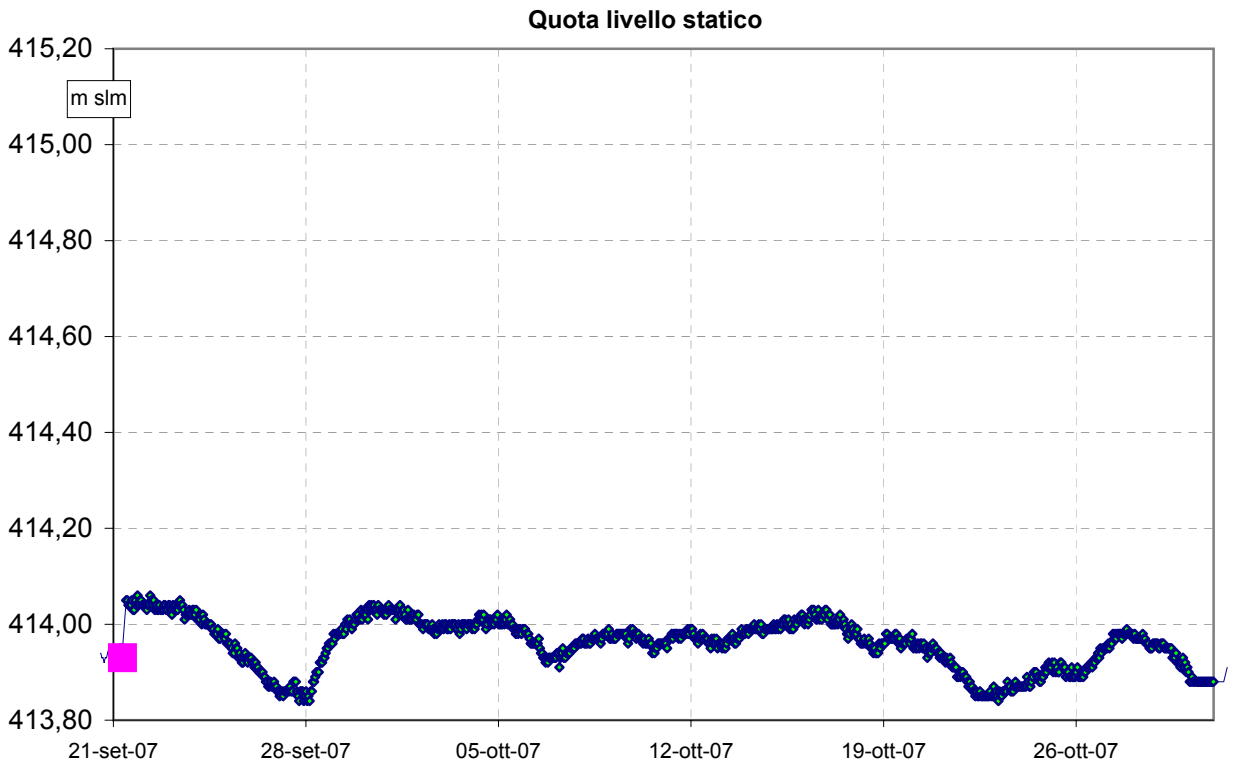

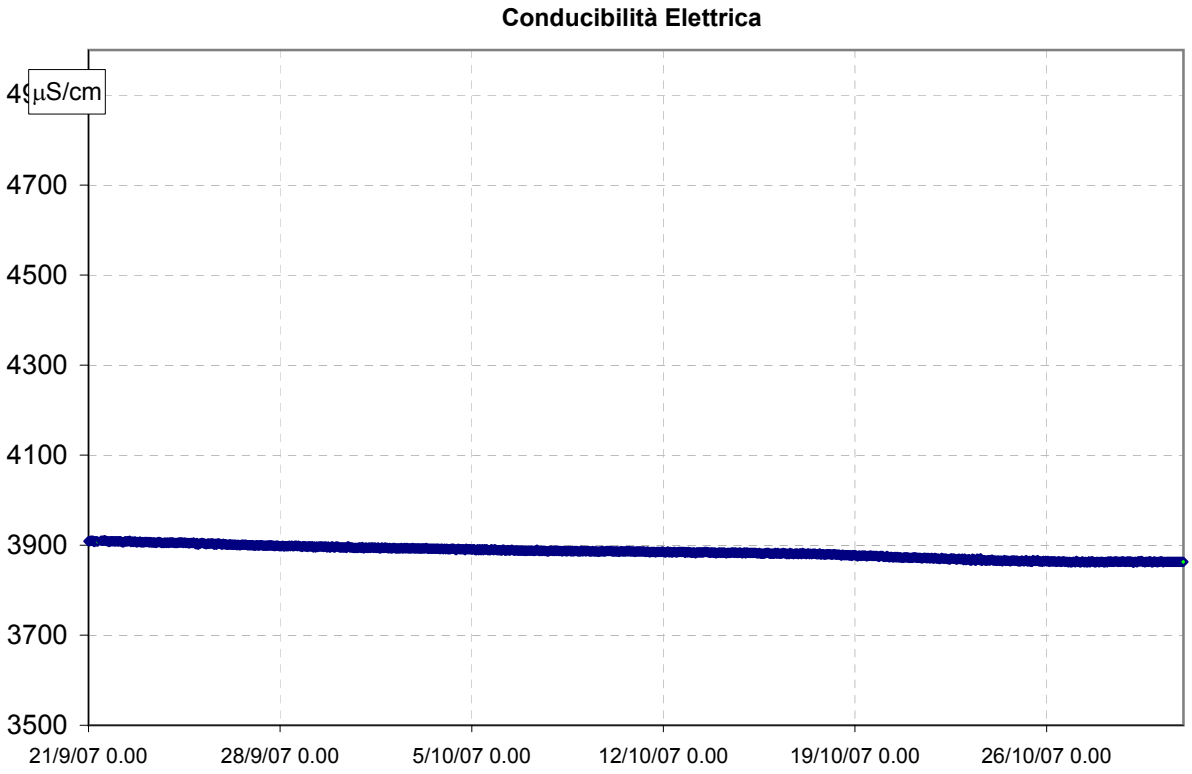

Pozzo Serpieri - Sonda profonda periodo 21-09-2007 - 31-10-2007

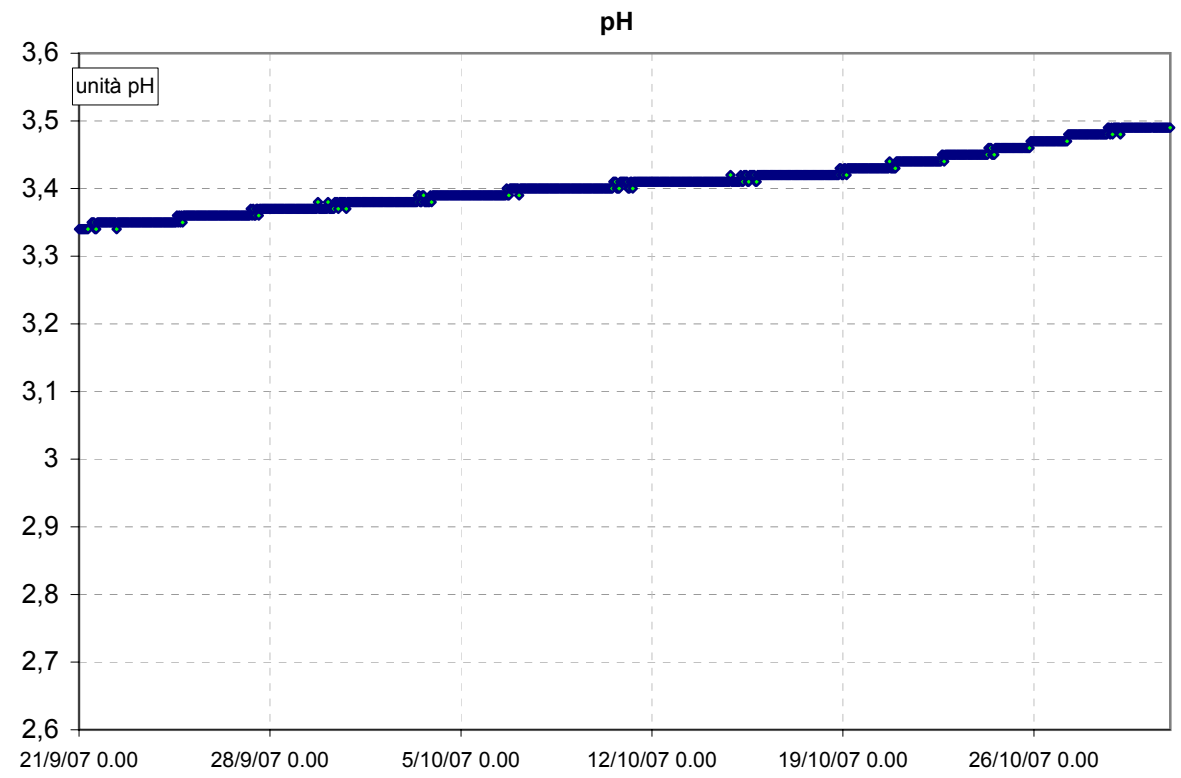

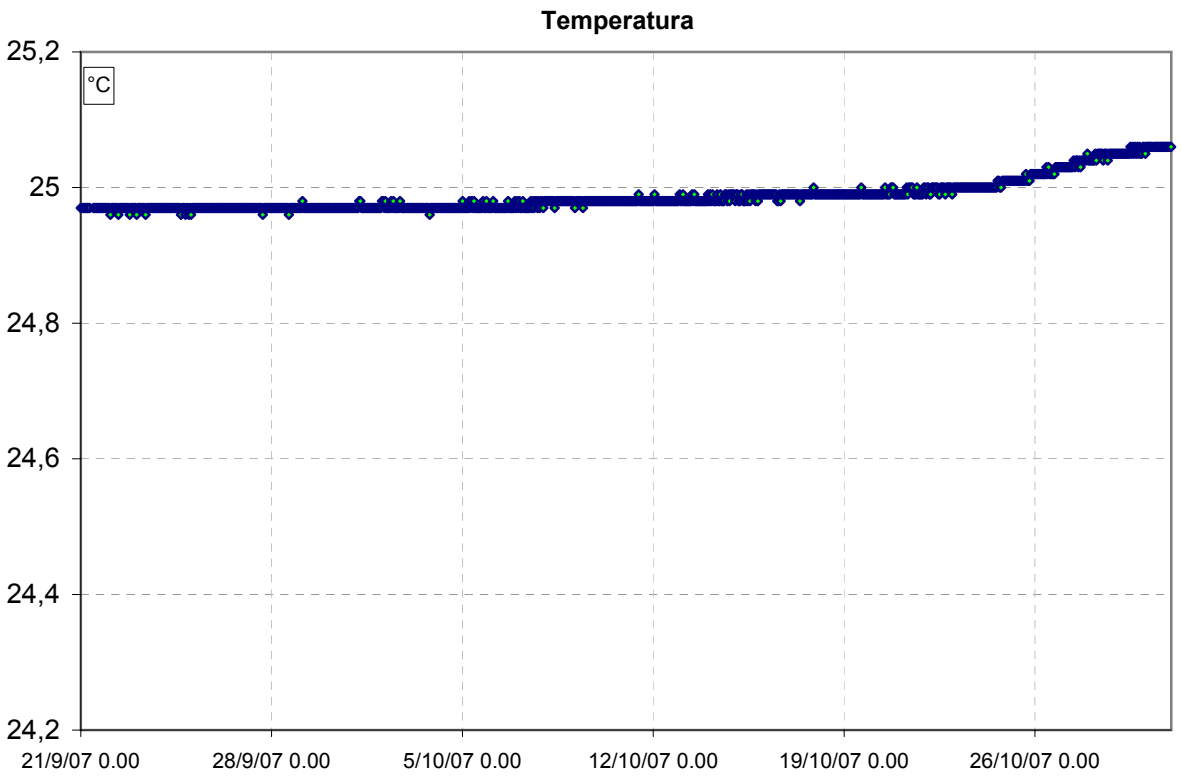

Pozzo Serpieri - Sonda profonda periodo 21-09-2007 - 31-10-2007

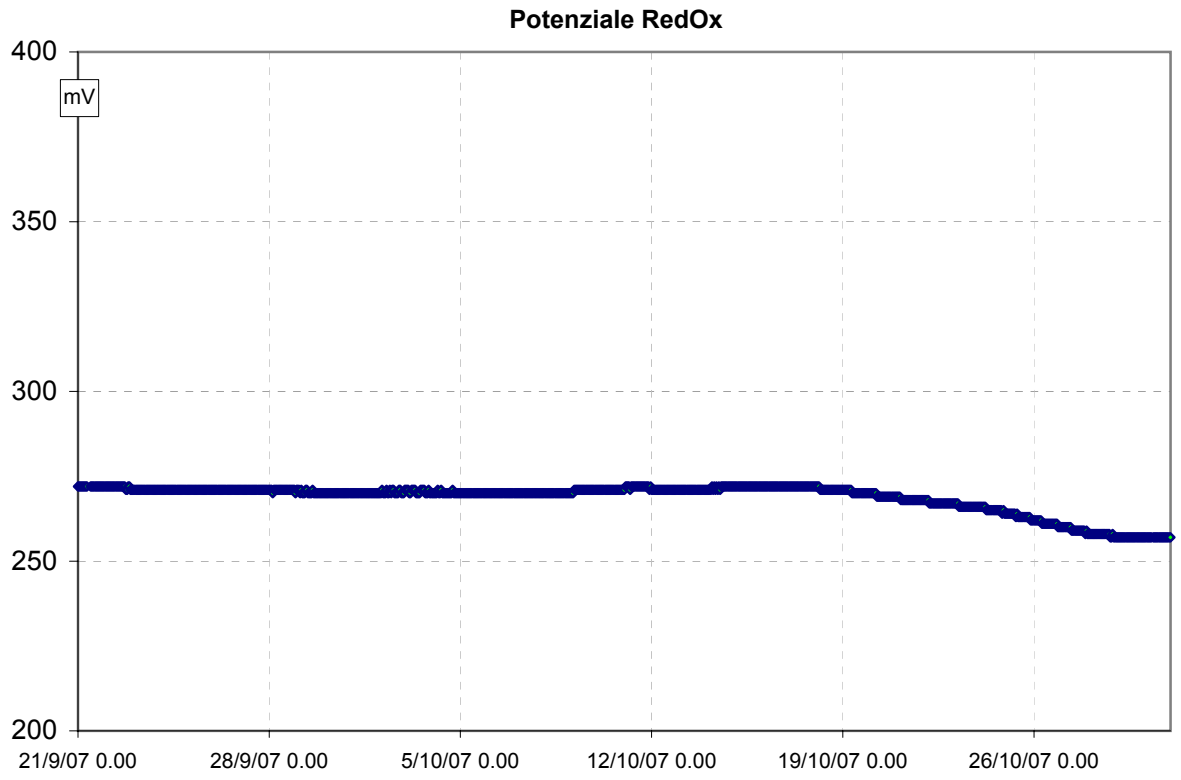

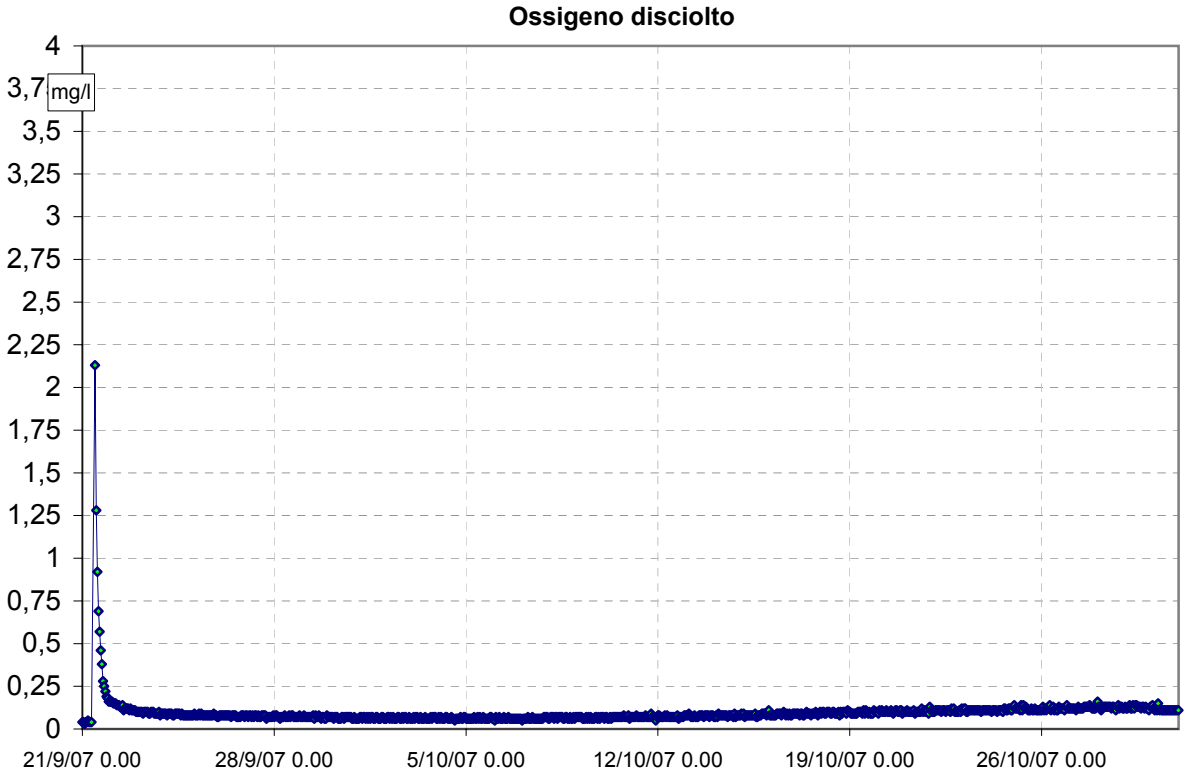

Pozzo Serpieri - Sonda profonda periodo 21-09-2007 - 31-10-2007													
Data	Ora	Data completa	Temp	pH	EC	Sal	ORP	DO%	DO	Battente acqua	Quota	Batt	Livello statico misurato
DDMMYY	HHMMSS	DDMMYYHHMM	°C	Units	µS/cm	ppt	mV	Sat	mg/l	m	m slm	Volts	m slm
21/09/2007	11.07.36	21/9/07 11.07	24,97	3,35	3910	1,99	272	26,1	2,13	37,82	414,05	10,4	
21/09/2007	12.07.36	21/9/07 12.07	24,97	3,35	3910	1,99	272	15,7	1,28	37,82	414,05	10,4	
21/09/2007	13.07.36	21/9/07 13.07	24,97	3,35	3910	1,99	272	11,3	0,92	37,81	414,04	10,4	
21/09/2007	14.07.36	21/9/07 14.07	24,97	3,34	3911	2	272	8,4	0,69	37,81	414,04	10,4	
21/09/2007	15.07.36	21/9/07 15.07	24,97	3,34	3910	1,99	272	7	0,57	37,81	414,04	10,4	
21/09/2007	16.07.36	21/9/07 16.07	24,97	3,35	3909	1,99	272	5,6	0,46	37,82	414,05	10,4	
21/09/2007	17.07.36	21/9/07 17.07	24,97	3,35	3909	1,99	272	4,7	0,38	37,8	414,03	10,4	
21/09/2007	18.07.36	21/9/07 18.07	24,97	3,35	3907	1,99	272	3,5	0,28	37,8	414,03	10,4	
21/09/2007	19.07.36	21/9/07 19.07	24,97	3,35	3909	1,99	272	3,1	0,25	37,82	414,05	10,4	
21/09/2007	20.07.36	21/9/07 20.07	24,97	3,35	3909	1,99	272	2,7	0,22	37,81	414,04	10,4	
21/09/2007	21.07.36	21/9/07 21.07	24,97	3,35	3909	1,99	272	2,4	0,19	37,83	414,06	10,4	
21/09/2007	22.07.36	21/9/07 22.07	24,97	3,35	3909	1,99	272	2,2	0,18	37,81	414,04	10,4	
21/09/2007	23.07.36	21/9/07 23.07	24,97	3,35	3908	1,99	272	2	0,16	37,82	414,05	10,4	
22/09/2007	0.07.36	22/9/07 0.07	24,97	3,35	3909	1,99	272	2	0,16	37,82	414,05	10,4	
22/09/2007	1.07.36	22/9/07 1.07	24,97	3,35	3909	1,99	272	2	0,16	37,81	414,04	10,4	
22/09/2007	2.07.36	22/9/07 2.07	24,96	3,35	3908	1,99	272	2	0,16	37,81	414,04	10,4	
22/09/2007	3.07.36	22/9/07 3.07	24,97	3,35	3909	1,99	272	1,8	0,15	37,81	414,04	10,4	
22/09/2007	4.07.36	22/9/07 4.07	24,97	3,35	3909	1,99	272	1,9	0,15	37,81	414,04	10,4	
22/09/2007	5.07.36	22/9/07 5.07	24,97	3,35	3907	1,99	272	1,8	0,15	37,8	414,03	10,4	
22/09/2007	6.07.36	22/9/07 6.07	24,97	3,35	3906	1,99	272	1,7	0,14	37,81	414,04	10,4	
22/09/2007	7.07.36	22/9/07 7.07	24,97	3,35	3907	1,99	272	1,8	0,14	37,81	414,04	10,4	
22/09/2007	8.07.36	22/9/07 8.07	24,97	3,35	3909	1,99	272	1,8	0,14	37,83	414,06	10,4	
22/09/2007	9.07.36	22/9/07 9.07	24,96	3,34	3908	1,99	272	1,6	0,13	37,82	414,05	10,4	
22/09/2007	10.07.36	22/9/07 10.07	24,97	3,35	3909	1,99	272	1,6	0,13	37,81	414,04	10,4	
22/09/2007	11.07.36	22/9/07 11.07	24,97	3,35	3909	1,99	272	1,7	0,14	37,82	414,05	10,4	
22/09/2007	12.07.36	22/9/07 12.07	24,97	3,35	3910	1,99	272	1,4	0,11	37,8	414,03	10,4	
22/09/2007	13.07.36	22/9/07 13.07	24,97	3,35	3907	1,99	272	1,5	0,12	37,81	414,04	10,4	
22/09/2007	14.07.36	22/9/07 14.07	24,97	3,35	3908	1,99	272	1,5	0,12	37,8	414,03	10,4	
22/09/2007	15.07.36	22/9/07 15.07	24,97	3,35	3907	1,99	272	1,5	0,12	37,8	414,03	10,4	
22/09/2007	16.07.36	22/9/07 16.07	24,97	3,35	3908	1,99	272	1,5	0,12	37,81	414,04	10,4	
22/09/2007	17.07.36	22/9/07 17.07	24,97	3,35	3908	1,99	272	1,4	0,11	37,8	414,03	10,4	
22/09/2007	18.07.36	22/9/07 18.07	24,97	3,35	3906	1,99	271	1,5	0,12	37,8	414,03	10,4	
22/09/2007	19.07.36	22/9/07 19.07	24,96	3,35	3907	1,99	271	1,3	0,11	37,8	414,03	10,4	
22/09/2007	20.07.36	22/9/07 20.07	24,97	3,35	3907	1,99	272	1,3	0,11	37,81	414,04	10,4	
22/09/2007	21.07.36	22/9/07 21.07	24,97	3,35	3908	1,99	272	1,3	0,11	37,81	414,04	10,4	
22/09/2007	22.07.36	22/9/07 22.07	24,97	3,35	3906	1,99	271	1,3	0,11	37,8	414,03	10,4	
22/09/2007	23.07.36	22/9/07 23.07	24,97	3,35	3907	1,99	271	1,3	0,1	37,8	414,03	10,4	
23/09/2007	0.07.36	23/9/07 0.07	24,97	3,35	3906	1,99	271	1,3	0,1	37,81	414,04	10,4	
23/09/2007	1.07.36	23/9/07 1.07	24,96	3,35	3907	1,99	271	1,3	0,1	37,81	414,04	10,4	
23/09/2007	2.07.36	23/9/07 2.07	24,97	3,35	3907	1,99	271	1,3	0,1	37,8	414,03	10,4	
23/09/2007	3.07.36	23/9/07 3.07	24,97	3,35	3907	1,99	271	1,3	0,1	37,79	414,02	10,4	
23/09/2007	4.07.36	23/9/07 4.07	24,97	3,35	3907	1,99	271	1,2	0,1	37,81	414,04	10,4	
23/09/2007	5.07.36	23/9/07 5.07	24,97	3,35	3906	1,99	271	1,2	0,09	37,8	414,03	10,4	
23/09/2007	6.07.36	23/9/07 6.07	24,97	3,35	3907	1,99	271	1,3	0,1	37,81	414,04	10,4	
23/09/2007	7.07.36	23/9/07 7.07	24,97	3,35	3906	1,99	271	1,3	0,1	37,8	414,03	10,4	
23/09/2007	8.07.36	23/9/07 8.07	24,97	3,35	3906	1,99	271	1,2	0,1	37,8	414,03	10,4	
23/09/2007	9.07.36	23/9/07 9.07	24,96	3,35	3906	1,99	271	1,2	0,1	37,81	414,04	10,4	
23/09/2007	10.07.36	23/9/07 10.07	24,97	3,35	3906	1,99	271	1,2	0,09	37,82	414,05	10,4	
23/09/2007	11.07.36	23/9/07 11.07	24,97	3,35	3905	1,99	271	1,2	0,09	37,81	414,04	10,4	
23/09/2007	12.07.36	23/9/07 12.07	24,97	3,35	3906	1,99	271	1,3	0,1	37,81	414,04	10,4	
23/09/2007	13.07.36	23/9/07 13.07	24,97	3,35	3907	1,99	271	1,2	0,1	37,8	414,03	10,4	
23/09/2007	14.07.36	23/9/07 14.07	24,97	3,35	3907	1,99	271	1,3	0,1	37,78	414,01	10,4	
23/09/2007	15.07.36	23/9/07 15.07	24,97	3,35	3906	1,99	271	1,2	0,09	37,79	414,02	10,4	
23/09/2007	16.07.36	23/9/07 16.07	24,97	3,35	3905	1,99	271	1,1	0,09	37,79	414,02	10,4	
23/09/2007	17.07.36	23/9/07 17.07	24,97	3,35	3905	1,99	271	1,2	0,09	37,79	414,02	10,4	
23/09/2007	18.07.36	23/9/07 18.07	24,97	3,35	3905	1,99	271	1,1	0,09	37,8	414,03	10,4	

Pozzo Serpieri - Sonda profonda periodo 21-09-2007 - 31-10-2007													
Data	Ora	Data completa	Temp	pH	EC	Sal	ORP	DO%	DO	Battente acqua	Quota	Batt	Livello statico misurato
DDMMYY	HHMMSS	DDMMYYHHMM	°C	Units	µS/cm	ppt	mV	Sat	mg/l	m	m slm	Volts	m slm
23/09/2007	19.07.36	23/9/07 19.07	24,97	3,35	3906	1,99	271	1,2	0,1	37,79	414,02	10,4	
23/09/2007	20.07.36	23/9/07 20.07	24,97	3,35	3905	1,99	271	1	0,08	37,79	414,02	10,4	
23/09/2007	21.07.36	23/9/07 21.07	24,97	3,35	3906	1,99	271	1,1	0,09	37,8	414,03	10,4	
23/09/2007	22.07.36	23/9/07 22.07	24,97	3,35	3905	1,99	271	1,1	0,09	37,8	414,03	10,4	
23/09/2007	23.07.36	23/9/07 23.07	24,97	3,35	3906	1,99	271	1,2	0,09	37,79	414,02	10,4	
24/09/2007	0.07.36	24/9/07 0.07	24,97	3,35	3906	1,99	271	1,1	0,09	37,8	414,03	10,4	
24/09/2007	1.07.36	24/9/07 1.07	24,97	3,35	3906	1,99	271	1,1	0,09	37,78	414,01	10,4	
24/09/2007	2.07.36	24/9/07 2.07	24,97	3,35	3906	1,99	271	1	0,08	37,78	414,01	10,4	
24/09/2007	3.07.36	24/9/07 3.07	24,97	3,35	3905	1,99	271	1,2	0,09	37,78	414,01	10,4	
24/09/2007	4.07.36	24/9/07 4.07	24,97	3,35	3905	1,99	271	1,1	0,09	37,79	414,02	10,4	
24/09/2007	5.07.36	24/9/07 5.07	24,97	3,35	3905	1,99	271	1,2	0,09	37,77	414,00	10,4	
24/09/2007	6.07.36	24/9/07 6.07	24,97	3,35	3905	1,99	271	1,2	0,09	37,79	414,02	10,4	
24/09/2007	7.07.36	24/9/07 7.07	24,97	3,35	3906	1,99	271	1	0,08	37,78	414,01	10,4	
24/09/2007	8.07.36	24/9/07 8.07	24,97	3,35	3906	1,99	271	1	0,08	37,77	414,00	10,4	
24/09/2007	9.07.36	24/9/07 9.07	24,97	3,35	3906	1,99	271	1,2	0,09	37,77	414,00	10,4	
24/09/2007	10.07.36	24/9/07 10.07	24,97	3,35	3906	1,99	271	1,1	0,09	37,77	414,00	10,4	
24/09/2007	11.07.36	24/9/07 11.07	24,97	3,35	3905	1,99	271	1,1	0,09	37,77	414,00	10,4	
24/09/2007	12.07.36	24/9/07 12.07	24,97	3,35	3906	1,99	271	1,2	0,09	37,77	414,00	10,4	
24/09/2007	13.07.36	24/9/07 13.07	24,97	3,35	3905	1,99	271	1,1	0,09	37,77	414,00	10,4	
24/09/2007	14.07.36	24/9/07 14.07	24,97	3,36	3905	1,99	271	1	0,08	37,76	413,99	10,4	
24/09/2007	15.07.36	24/9/07 15.07	24,97	3,35	3905	1,99	271	1,2	0,09	37,76	413,99	10,4	
24/09/2007	16.07.36	24/9/07 16.07	24,96	3,36	3904	1,99	271	1	0,08	37,75	413,98	10,4	
24/09/2007	17.07.36	24/9/07 17.07	24,97	3,35	3905	1,99	271	1	0,08	37,75	413,98	10,4	
24/09/2007	18.07.36	24/9/07 18.07	24,97	3,36	3905	1,99	271	1	0,08	37,75	413,98	10,4	
24/09/2007	19.07.36	24/9/07 19.07	24,97	3,35	3905	1,99	271	1	0,08	37,76	413,99	10,4	
24/09/2007	20.07.36	24/9/07 20.07	24,96	3,36	3906	1,99	271	1	0,08	37,74	413,97	10,4	
24/09/2007	21.07.36	24/9/07 21.07	24,97	3,36	3904	1,99	271	1	0,08	37,74	413,97	10,4	
24/09/2007	22.07.36	24/9/07 22.07	24,97	3,36	3902	1,99	271	1	0,08	37,75	413,98	10,4	
24/09/2007	23.07.36	24/9/07 23.07	24,96	3,36	3905	1,99	271	1	0,08	37,75	413,98	10,4	
25/09/2007	0.07.36	25/9/07 0.07	24,97	3,36	3901	1,99	271	1	0,08	37,75	413,98	10,4	
25/09/2007	1.07.36	25/9/07 1.07	24,96	3,36	3903	1,99	271	1	0,08	37,74	413,97	10,4	
25/09/2007	2.07.36	25/9/07 2.07	24,97	3,36	3904	1,99	271	1,1	0,09	37,75	413,98	10,4	
25/09/2007	3.07.36	25/9/07 3.07	24,97	3,36	3905	1,99	271	1	0,08	37,73	413,96	10,3	
25/09/2007	4.07.36	25/9/07 4.07	24,97	3,36	3905	1,99	271	1	0,08	37,73	413,96	10,4	
25/09/2007	5.07.36	25/9/07 5.07	24,97	3,36	3904	1,99	271	1	0,08	37,73	413,96	10,4	
25/09/2007	6.07.36	25/9/07 6.07	24,97	3,36	3903	1,99	271	1,1	0,09	37,73	413,96	10,4	
25/09/2007	7.07.36	25/9/07 7.07	24,97	3,36	3902	1,99	271	1	0,08	37,72	413,95	10,3	
25/09/2007	8.07.36	25/9/07 8.07	24,97	3,36	3903	1,99	271	1,1	0,09	37,71	413,94	10,3	
25/09/2007	9.07.36	25/9/07 9.07	24,97	3,36	3904	1,99	271	1	0,08	37,71	413,94	10,3	
25/09/2007	10.07.36	25/9/07 10.07	24,97	3,36	3903	1,99	271	1	0,08	37,73	413,96	10,3	
25/09/2007	11.07.36	25/9/07 11.07	24,97	3,36	3904	1,99	271	1	0,08	37,72	413,95	10,3	
25/09/2007	12.07.36	25/9/07 12.07	24,97	3,36	3904	1,99	271	1	0,08	37,72	413,95	10,3	
25/09/2007	13.07.36	25/9/07 13.07	24,97	3,36	3904	1,99	271	1	0,08	37,7	413,93	10,3	
25/09/2007	14.07.36	25/9/07 14.07	24,97	3,36	3901	1,99	271	1	0,08	37,71	413,94	10,3	
25/09/2007	15.07.36	25/9/07 15.07	24,97	3,36	3903	1,99	271	1	0,08	37,7	413,93	10,3	
25/09/2007	16.07.36	25/9/07 16.07	24,97	3,36	3901	1,99	271	1	0,08	37,69	413,92	10,3	
25/09/2007	17.07.36	25/9/07 17.07	24,97	3,36	3904	1,99	271	1	0,08	37,69	413,92	10,3	
25/09/2007	18.07.36	25/9/07 18.07	24,97	3,36	3904	1,99	271	1	0,08	37,7	413,93	10,3	
25/09/2007	19.07.36	25/9/07 19.07	24,97	3,36	3903	1,99	271	1,1	0,09	37,71	413,94	10,3	
25/09/2007	20.07.36	25/9/07 20.07	24,97	3,36	3902	1,99	271	1	0,08	37,7	413,93	10,3	
25/09/2007	21.07.36	25/9/07 21.07	24,97	3,36	3901	1,99	271	1	0,08	37,69	413,92	10,3	
25/09/2007	22.07.36	25/9/07 22.07	24,97	3,36	3903	1,99	271	0,9	0,07	37,7	413,93	10,3	
25/09/2007	23.07.36	25/9/07 23.07	24,97	3,36	3902	1,99	271	0,9	0,07	37,7	413,93	10,3	
26/09/2007	0.07.36	26/9/07 0.07	24,97	3,36	3902	1,99	271	1	0,08	37,7	413,93	10,3	
26/09/2007	1.07.36	26/9/07 1.07	24,97	3,36	3901	1,99	271	1	0,08	37,69	413,92	10,3	
26/09/2007	2.07.36	26/9/07 2.07	24,97	3,36	3901	1,99	271	1	0,08	37,69	413,92	10,3	

Pozzo Serpieri - Sonda profonda periodo 21-09-2007 - 31-10-2007													
Data	Ora	Data completa	Temp	pH	EC	Sal	ORP	DO%	DO	Battente acqua	Quota	Batt	Livello statico misurato
DDMMYY	HHMMSS	DDMMYYHHMM	°C	Units	µS/cm	ppt	mV	Sat	mg/l	m	m slm	Volts	m slm
26/09/2007	3.07.36	26/9/07 3.07	24,97	3,36	3901	1,99	271	1	0,08	37,68	413,91	10,3	
26/09/2007	4.07.36	26/9/07 4.07	24,97	3,36	3902	1,99	271	1	0,08	37,69	413,92	10,3	
26/09/2007	5.07.36	26/9/07 5.07	24,97	3,36	3901	1,99	271	1	0,08	37,68	413,91	10,3	
26/09/2007	6.07.36	26/9/07 6.07	24,97	3,36	3901	1,99	271	1	0,08	37,68	413,91	10,3	
26/09/2007	7.07.36	26/9/07 7.07	24,97	3,36	3901	1,99	271	1	0,08	37,67	413,90	10,3	
26/09/2007	8.07.36	26/9/07 8.07	24,97	3,36	3901	1,99	271	1	0,08	37,67	413,90	10,3	
26/09/2007	9.07.36	26/9/07 9.07	24,97	3,36	3901	1,99	271	1	0,08	37,67	413,90	10,3	
26/09/2007	10.07.36	26/9/07 10.07	24,97	3,36	3900	1,99	271	0,9	0,07	37,67	413,90	10,3	
26/09/2007	11.07.36	26/9/07 11.07	24,97	3,36	3901	1,99	271	1	0,08	37,66	413,89	10,3	
26/09/2007	12.07.36	26/9/07 12.07	24,97	3,36	3900	1,99	271	1	0,08	37,66	413,89	10,3	
26/09/2007	13.07.36	26/9/07 13.07	24,97	3,36	3900	1,99	271	1	0,08	37,65	413,88	10,3	
26/09/2007	14.07.36	26/9/07 14.07	24,97	3,36	3901	1,99	271	1	0,08	37,65	413,88	10,3	
26/09/2007	15.07.36	26/9/07 15.07	24,97	3,36	3901	1,99	271	0,9	0,07	37,64	413,87	10,3	
26/09/2007	16.07.36	26/9/07 16.07	24,97	3,36	3901	1,99	271	0,9	0,07	37,64	413,87	10,3	
26/09/2007	17.07.36	26/9/07 17.07	24,97	3,36	3901	1,99	271	0,9	0,07	37,65	413,88	10,3	
26/09/2007	18.07.36	26/9/07 18.07	24,97	3,36	3901	1,99	271	0,9	0,07	37,64	413,87	10,3	
26/09/2007	19.07.36	26/9/07 19.07	24,97	3,36	3900	1,99	271	1	0,08	37,64	413,87	10,3	
26/09/2007	20.07.36	26/9/07 20.07	24,97	3,36	3900	1,99	271	1	0,08	37,65	413,88	10,3	
26/09/2007	21.07.36	26/9/07 21.07	24,97	3,36	3900	1,99	271	1	0,08	37,64	413,87	10,3	
26/09/2007	22.07.36	26/9/07 22.07	24,97	3,36	3900	1,99	271	0,9	0,07	37,64	413,87	10,3	
26/09/2007	23.07.36	26/9/07 23.07	24,97	3,36	3900	1,99	271	1	0,08	37,63	413,86	10,3	
27/09/2007	0.07.36	27/9/07 0.07	24,97	3,36	3900	1,99	271	1	0,08	37,63	413,86	10,3	
27/09/2007	1.07.36	27/9/07 1.07	24,97	3,36	3899	1,99	271	0,9	0,07	37,62	413,85	10,3	
27/09/2007	2.07.36	27/9/07 2.07	24,97	3,36	3899	1,99	271	1	0,08	37,63	413,86	10,3	
27/09/2007	3.07.36	27/9/07 3.07	24,97	3,36	3900	1,99	271	1	0,08	37,63	413,86	10,3	
27/09/2007	4.07.36	27/9/07 4.07	24,97	3,36	3900	1,99	271	0,9	0,07	37,62	413,85	10,3	
27/09/2007	5.07.36	27/9/07 5.07	24,97	3,36	3899	1,99	271	1	0,08	37,63	413,86	10,3	
27/09/2007	6.07.36	27/9/07 6.07	24,97	3,36	3900	1,99	271	0,9	0,07	37,63	413,86	10,3	
27/09/2007	7.07.36	27/9/07 7.07	24,97	3,37	3900	1,99	271	1	0,08	37,63	413,86	10,3	
27/09/2007	8.07.36	27/9/07 8.07	24,97	3,36	3900	1,99	271	1	0,08	37,63	413,86	10,3	
27/09/2007	9.07.36	27/9/07 9.07	24,97	3,37	3899	1,99	271	0,9	0,07	37,63	413,86	10,3	
27/09/2007	10.07.36	27/9/07 10.07	24,97	3,36	3899	1,99	271	1	0,08	37,64	413,87	10,3	
27/09/2007	11.07.36	27/9/07 11.07	24,97	3,36	3899	1,99	271	0,9	0,07	37,63	413,86	10,3	
27/09/2007	12.07.36	27/9/07 12.07	24,97	3,37	3899	1,99	271	0,9	0,07	37,63	413,86	10,3	
27/09/2007	13.07.36	27/9/07 13.07	24,97	3,37	3899	1,99	271	1	0,08	37,65	413,88	10,3	
27/09/2007	14.07.36	27/9/07 14.07	24,97	3,36	3900	1,99	271	1	0,08	37,65	413,88	10,2	
27/09/2007	15.07.36	27/9/07 15.07	24,97	3,37	3899	1,99	271	1	0,08	37,65	413,88	10,3	
27/09/2007	16.07.36	27/9/07 16.07	24,96	3,37	3900	1,99	271	1	0,08	37,63	413,86	10,3	
27/09/2007	17.07.36	27/9/07 17.07	24,97	3,37	3899	1,99	271	0,8	0,06	37,62	413,85	10,3	
27/09/2007	18.07.36	27/9/07 18.07	24,97	3,37	3899	1,99	271	0,9	0,07	37,61	413,84	10,3	
27/09/2007	19.07.36	27/9/07 19.07	24,97	3,37	3898	1,99	271	0,9	0,07	37,63	413,86	10,3	
27/09/2007	20.07.36	27/9/07 20.07	24,97	3,37	3899	1,99	271	0,9	0,07	37,63	413,86	10,2	
27/09/2007	21.07.36	27/9/07 21.07	24,97	3,37	3899	1,99	271	0,9	0,07	37,63	413,86	10,3	
27/09/2007	22.07.36	27/9/07 22.07	24,97	3,37	3899	1,99	271	0,9	0,07	37,61	413,84	10,3	
27/09/2007	23.07.36	27/9/07 23.07	24,97	3,37	3898	1,99	271	1	0,08	37,62	413,85	10,2	
28/09/2007	0.07.36	28/9/07 0.07	24,97	3,37	3898	1,99	271	0,9	0,07	37,63	413,86	10,2	
28/09/2007	1.07.36	28/9/07 1.07	24,97	3,37	3898	1,99	271	1	0,08	37,61	413,84	10,3	
28/09/2007	2.07.36	28/9/07 2.07	24,97	3,37	3899	1,99	271	1	0,08	37,62	413,85	10,2	
28/09/2007	3.07.36	28/9/07 3.07	24,97	3,37	3897	1,99	270	0,9	0,07	37,61	413,84	10,2	
28/09/2007	4.07.36	28/9/07 4.07	24,97	3,37	3898	1,99	271	0,9	0,07	37,63	413,86	10,3	
28/09/2007	5.07.36	28/9/07 5.07	24,97	3,37	3898	1,99	271	0,8	0,06	37,63	413,86	10,3	
28/09/2007	6.07.36	28/9/07 6.07	24,97	3,37	3898	1,99	271	0,9	0,07	37,65	413,88	10,2	
28/09/2007	7.07.36	28/9/07 7.07	24,97	3,37	3898	1,99	271	0,9	0,07	37,65	413,88	10,2	
28/09/2007	8.07.36	28/9/07 8.07	24,97	3,37	3899	1,99	271	0,9	0,07	37,66	413,89	10,2	
28/09/2007	9.07.36	28/9/07 9.07	24,97	3,37	3898	1,99	271	1	0,08	37,67	413,90	10,2	
28/09/2007	10.07.36	28/9/07 10.07	24,97	3,37	3899	1,99	271	0,9	0,07	37,67	413,90	10,2	

Pozzo Serpieri - Sonda profonda periodo 21-09-2007 - 31-10-2007													
Data	Ora	Data completa	Temp	pH	EC	Sal	ORP	DO%	DO	Battente acqua	Quota	Batt	Livello statico misurato
DDMMYY	HHMMSS	DDMMYYHHMM	°C	Units	µS/cm	ppt	mV	Sat	mg/l	m	m slm	Volts	m slm
28/09/2007	11.07.36	28/9/07 11.07	24,97	3,37	3898	1,99	271	0,9	0,07	37,67	413,90	10,2	
28/09/2007	12.07.36	28/9/07 12.07	24,97	3,37	3898	1,99	271	0,9	0,07	37,69	413,92	10,2	
28/09/2007	13.07.36	28/9/07 13.07	24,97	3,37	3899	1,99	271	1	0,08	37,69	413,92	10,2	
28/09/2007	14.07.36	28/9/07 14.07	24,97	3,37	3899	1,99	271	0,9	0,07	37,69	413,92	10,2	
28/09/2007	15.07.36	28/9/07 15.07	24,96	3,37	3898	1,99	271	1	0,08	37,7	413,93	10,2	
28/09/2007	16.07.36	28/9/07 16.07	24,97	3,37	3899	1,99	271	1	0,08	37,7	413,93	10,2	
28/09/2007	17.07.36	28/9/07 17.07	24,97	3,37	3898	1,99	271	0,9	0,07	37,71	413,94	10,2	
28/09/2007	18.07.36	28/9/07 18.07	24,97	3,37	3897	1,99	271	0,9	0,07	37,72	413,95	10,2	
28/09/2007	19.07.36	28/9/07 19.07	24,97	3,37	3896	1,99	271	0,9	0,07	37,72	413,95	10,2	
28/09/2007	20.07.36	28/9/07 20.07	24,97	3,37	3898	1,99	271	0,9	0,07	37,73	413,96	10,2	
28/09/2007	21.07.36	28/9/07 21.07	24,97	3,37	3898	1,99	271	0,9	0,07	37,73	413,96	10,2	
28/09/2007	22.07.36	28/9/07 22.07	24,97	3,37	3897	1,99	271	1	0,08	37,73	413,96	10,2	
28/09/2007	23.07.36	28/9/07 23.07	24,97	3,37	3897	1,99	270	0,9	0,07	37,73	413,96	10,2	
29/09/2007	0.07.36	29/9/07 0.07	24,97	3,37	3896	1,99	271	0,9	0,07	37,75	413,98	10,2	
29/09/2007	1.07.36	29/9/07 1.07	24,97	3,37	3898	1,99	271	0,9	0,07	37,74	413,97	10,2	
29/09/2007	2.07.36	29/9/07 2.07	24,97	3,37	3897	1,99	271	1	0,08	37,75	413,98	10,2	
29/09/2007	3.07.36	29/9/07 3.07	24,98	3,37	3897	1,99	270	0,9	0,07	37,75	413,98	10,2	
29/09/2007	4.07.36	29/9/07 4.07	24,97	3,37	3898	1,99	271	0,9	0,07	37,75	413,98	10,2	
29/09/2007	5.07.36	29/9/07 5.07	24,97	3,37	3895	1,99	270	0,9	0,07	37,75	413,98	10,2	
29/09/2007	6.07.36	29/9/07 6.07	24,97	3,37	3897	1,99	270	0,9	0,07	37,75	413,98	10,2	
29/09/2007	7.07.36	29/9/07 7.07	24,97	3,37	3895	1,99	270	0,9	0,07	37,76	413,99	10,2	
29/09/2007	8.07.36	29/9/07 8.07	24,97	3,37	3897	1,99	271	0,9	0,07	37,75	413,98	10,2	
29/09/2007	9.07.36	29/9/07 9.07	24,97	3,37	3896	1,99	271	0,9	0,07	37,75	413,98	10,2	
29/09/2007	10.07.36	29/9/07 10.07	24,97	3,37	3897	1,99	270	1	0,08	37,77	414,00	10,2	
29/09/2007	11.07.36	29/9/07 11.07	24,97	3,37	3897	1,99	270	0,8	0,06	37,76	413,99	10,2	
29/09/2007	12.07.36	29/9/07 12.07	24,97	3,37	3897	1,99	270	1	0,08	37,78	414,01	10,2	
29/09/2007	13.07.36	29/9/07 13.07	24,97	3,37	3897	1,99	270	0,9	0,07	37,77	414,00	10,2	
29/09/2007	14.07.36	29/9/07 14.07	24,97	3,37	3896	1,99	271	0,9	0,07	37,78	414,01	10,2	
29/09/2007	15.07.36	29/9/07 15.07	24,97	3,37	3897	1,99	270	1	0,08	37,77	414,00	10,2	
29/09/2007	16.07.36	29/9/07 16.07	24,97	3,37	3897	1,99	270	0,9	0,07	37,76	413,99	10,2	
29/09/2007	17.07.36	29/9/07 17.07	24,97	3,37	3895	1,99	270	0,8	0,06	37,77	414,00	10,2	
29/09/2007	18.07.36	29/9/07 18.07	24,97	3,38	3897	1,99	270	0,9	0,07	37,77	414,00	10,2	
29/09/2007	19.07.36	29/9/07 19.07	24,97	3,37	3895	1,99	270	0,9	0,07	37,78	414,01	10,2	
29/09/2007	20.07.36	29/9/07 20.07	24,97	3,37	3895	1,99	270	0,8	0,06	37,79	414,02	10,2	
29/09/2007	21.07.36	29/9/07 21.07	24,97	3,37	3897	1,99	270	0,8	0,06	37,79	414,02	10,2	
29/09/2007	22.07.36	29/9/07 22.07	24,97	3,37	3897	1,99	270	1	0,08	37,78	414,01	10,2	
29/09/2007	23.07.36	29/9/07 23.07	24,97	3,37	3895	1,99	270	0,9	0,07	37,78	414,01	10,2	
30/09/2007	0.07.36	30/9/07 0.07	24,97	3,37	3895	1,99	270	0,9	0,07	37,8	414,03	10,2	
30/09/2007	1.07.36	30/9/07 1.07	24,97	3,37	3897	1,99	270	0,9	0,07	37,78	414,01	10,1	
30/09/2007	2.07.36	30/9/07 2.07	24,97	3,37	3897	1,99	270	0,9	0,07	37,79	414,02	10,2	
30/09/2007	3.07.36	30/9/07 3.07	24,97	3,38	3896	1,99	270	0,9	0,07	37,8	414,03	10,2	
30/09/2007	4.07.36	30/9/07 4.07	24,97	3,37	3895	1,99	270	0,8	0,06	37,79	414,02	10,2	
30/09/2007	5.07.36	30/9/07 5.07	24,97	3,37	3895	1,99	270	0,9	0,07	37,8	414,03	10,2	
30/09/2007	6.07.36	30/9/07 6.07	24,97	3,37	3895	1,99	270	0,9	0,07	37,78	414,01	10,2	
30/09/2007	7.07.36	30/9/07 7.07	24,97	3,37	3895	1,99	270	0,9	0,07	37,81	414,04	10,1	
30/09/2007	8.07.36	30/9/07 8.07	24,97	3,37	3895	1,99	270	0,7	0,06	37,8	414,03	10,1	
30/09/2007	9.07.36	30/9/07 9.07	24,97	3,38	3895	1,99	270	0,7	0,06	37,81	414,04	10,1	
30/09/2007	10.07.36	30/9/07 10.07	24,97	3,38	3894	1,99	270	0,8	0,06	37,8	414,03	10,2	
30/09/2007	11.07.36	30/9/07 11.07	24,97	3,38	3897	1,99	270	0,9	0,07	37,81	414,04	10,1	
30/09/2007	12.07.36	30/9/07 12.07	24,97	3,37	3897	1,99	270	0,9	0,07	37,8	414,03	10,2	
30/09/2007	13.07.36	30/9/07 13.07	24,97	3,38	3895	1,99	270	0,8	0,06	37,8	414,03	10,1	
30/09/2007	14.07.36	30/9/07 14.07	24,97	3,38	3895	1,99	270	0,9	0,07	37,79	414,02	10,1	
30/09/2007	15.07.36	30/9/07 15.07	24,97	3,38	3895	1,99	270	0,9	0,07	37,81	414,04	10,1	
30/09/2007	16.07.36	30/9/07 16.07	24,97	3,38	3894	1,99	270	0,9	0,07	37,8	414,03	10,1	
30/09/2007	17.07.36	30/9/07 17.07	24,97	3,38	3894	1,99	270	0,9	0,07	37,8	414,03	10,1	
30/09/2007	18.07.36	30/9/07 18.07	24,97	3,38	3894	1,99	270	0,9	0,07	37,8	414,03	10,1	

Pozzo Serpieri - Sonda profonda periodo 21-09-2007 - 31-10-2007													
Data	Ora	Data completa	Temp	pH	EC	Sal	ORP	DO%	DO	Battente acqua	Quota	Batt	Livello statico misurato
DDMMYY	HHMMSS	DDMMYYHHMM	°C	Units	µS/cm	ppt	mV	Sat	mg/l	m	m slm	Volts	m slm
30/09/2007	19.07.36	30/9/07 19.07	24,97	3,37	3894	1,99	270	0,9	0,07	37,8	414,03	10,1	
30/09/2007	20.07.36	30/9/07 20.07	24,97	3,38	3894	1,99	270	0,8	0,06	37,79	414,02	10,1	
30/09/2007	21.07.36	30/9/07 21.07	24,97	3,38	3895	1,99	270	0,8	0,06	37,8	414,03	10,1	
30/09/2007	22.07.36	30/9/07 22.07	24,97	3,38	3895	1,99	270	0,9	0,07	37,79	414,02	10,1	
30/09/2007	23.07.36	30/9/07 23.07	24,97	3,38	3894	1,99	270	0,8	0,06	37,8	414,03	10,1	
01/10/2007	0.07.36	1/10/07 0.07	24,97	3,38	3896	1,99	270	0,8	0,06	37,81	414,04	10,1	
01/10/2007	1.07.36	1/10/07 1.07	24,97	3,38	3893	1,99	270	0,8	0,06	37,8	414,03	10,1	
01/10/2007	2.07.36	1/10/07 2.07	24,97	3,38	3894	1,99	270	0,7	0,06	37,8	414,03	10,1	
01/10/2007	3.07.36	1/10/07 3.07	24,97	3,38	3895	1,99	270	0,9	0,07	37,8	414,03	10,1	
01/10/2007	4.07.36	1/10/07 4.07	24,97	3,38	3894	1,99	270	0,9	0,07	37,8	414,03	10,1	
01/10/2007	5.07.36	1/10/07 5.07	24,98	3,38	3894	1,99	270	0,8	0,06	37,8	414,03	10,1	
01/10/2007	6.07.36	1/10/07 6.07	24,98	3,38	3895	1,99	270	0,9	0,07	37,78	414,01	10,1	
01/10/2007	7.07.36	1/10/07 7.07	24,97	3,38	3894	1,99	270	0,9	0,07	37,8	414,03	10,1	
01/10/2007	8.07.36	1/10/07 8.07	24,97	3,38	3895	1,99	270	0,8	0,06	37,8	414,03	10,1	
01/10/2007	9.07.36	1/10/07 9.07	24,97	3,38	3895	1,99	270	0,9	0,07	37,8	414,03	10,1	
01/10/2007	10.07.36	1/10/07 10.07	24,97	3,38	3894	1,99	270	0,8	0,06	37,81	414,04	10,1	
01/10/2007	11.07.36	1/10/07 11.07	24,97	3,38	3895	1,99	270	0,9	0,07	37,79	414,02	10,1	
01/10/2007	12.07.36	1/10/07 12.07	24,97	3,38	3894	1,99	270	0,7	0,06	37,8	414,03	10,1	
01/10/2007	13.07.36	1/10/07 13.07	24,97	3,38	3894	1,99	270	0,9	0,07	37,8	414,03	10,1	
01/10/2007	14.07.36	1/10/07 14.07	24,97	3,38	3895	1,99	270	0,9	0,07	37,79	414,02	10,1	
01/10/2007	15.07.36	1/10/07 15.07	24,97	3,38	3893	1,99	270	0,7	0,06	37,78	414,01	10,1	
01/10/2007	16.07.36	1/10/07 16.07	24,97	3,38	3893	1,99	270	0,8	0,06	37,78	414,01	10,1	
01/10/2007	17.07.36	1/10/07 17.07	24,97	3,38	3895	1,99	270	0,9	0,07	37,8	414,03	10,1	
01/10/2007	18.07.36	1/10/07 18.07	24,97	3,38	3894	1,99	270	0,9	0,07	37,78	414,01	10,1	
01/10/2007	19.07.36	1/10/07 19.07	24,97	3,38	3894	1,99	270	0,8	0,06	37,78	414,01	10,1	
01/10/2007	20.07.36	1/10/07 20.07	24,97	3,38	3895	1,99	270	0,8	0,06	37,78	414,01	10,1	
01/10/2007	21.07.36	1/10/07 21.07	24,97	3,38	3894	1,99	270	0,8	0,06	37,79	414,02	10,1	
01/10/2007	22.07.36	1/10/07 22.07	24,97	3,38	3894	1,99	270	0,9	0,07	37,79	414,02	10,1	
01/10/2007	23.07.36	1/10/07 23.07	24,97	3,38	3893	1,99	270	0,9	0,07	37,78	414,01	10,1	
02/10/2007	0.07.36	2/10/07 0.07	24,97	3,38	3894	1,99	270	0,7	0,06	37,78	414,01	10,1	
02/10/2007	1.07.36	2/10/07 1.07	24,98	3,38	3893	1,99	270	0,8	0,06	37,79	414,02	10,1	
02/10/2007	2.07.36	2/10/07 2.07	24,98	3,38	3893	1,99	270	0,8	0,06	37,79	414,02	10,1	
02/10/2007	3.07.36	2/10/07 3.07	24,97	3,38	3894	1,99	271	0,9	0,07	37,77	414,00	10,1	
02/10/2007	4.07.36	2/10/07 4.07	24,98	3,38	3894	1,99	270	0,9	0,07	37,77	414,00	10,1	
02/10/2007	5.07.36	2/10/07 5.07	24,97	3,38	3893	1,99	270	0,8	0,06	37,77	414,00	10,1	
02/10/2007	6.07.36	2/10/07 6.07	24,97	3,38	3893	1,99	270	0,9	0,07	37,76	413,99	10,1	
02/10/2007	7.07.36	2/10/07 7.07	24,97	3,38	3893	1,99	271	0,8	0,06	37,77	414,00	10,1	
02/10/2007	8.07.36	2/10/07 8.07	24,97	3,38	3893	1,99	270	0,9	0,07	37,77	414,00	10,1	
02/10/2007	9.07.36	2/10/07 9.07	24,98	3,38	3893	1,99	270	0,8	0,06	37,77	414,00	10,1	
02/10/2007	10.07.36	2/10/07 10.07	24,97	3,38	3894	1,99	271	0,8	0,06	37,77	414,00	10,1	
02/10/2007	11.07.36	2/10/07 11.07	24,98	3,38	3893	1,99	270	0,8	0,06	37,76	413,99	10,1	
02/10/2007	12.07.36	2/10/07 12.07	24,97	3,38	3893	1,99	271	0,9	0,07	37,76	413,99	10,1	
02/10/2007	13.07.36	2/10/07 13.07	24,97	3,38	3894	1,99	271	0,9	0,07	37,76	413,99	10,1	
02/10/2007	14.07.36	2/10/07 14.07	24,97	3,38	3893	1,99	270	0,8	0,06	37,77	414,00	10,1	
02/10/2007	15.07.36	2/10/07 15.07	24,97	3,38	3894	1,99	270	0,8	0,06	37,76	413,99	10,1	
02/10/2007	16.07.36	2/10/07 16.07	24,97	3,38	3893	1,99	270	0,9	0,07	37,75	413,98	10,1	
02/10/2007	17.07.36	2/10/07 17.07	24,98	3,38	3893	1,99	270	0,7	0,06	37,76	413,99	10,1	
02/10/2007	18.07.36	2/10/07 18.07	24,97	3,38	3893	1,99	271	0,9	0,07	37,75	413,98	10,1	
02/10/2007	19.07.36	2/10/07 19.07	24,97	3,38	3893	1,99	271	0,9	0,07	37,76	413,99	10,1	
02/10/2007	20.07.36	2/10/07 20.07	24,97	3,38	3894	1,99	270	0,8	0,06	37,77	414,00	10,1	
02/10/2007	21.07.36	2/10/07 21.07	24,97	3,38	3893	1,99	270	0,8	0,06	37,76	413,99	10,1	
02/10/2007	22.07.36	2/10/07 22.07	24,97	3,38	3893	1,99	270	0,9	0,07	37,76	413,99	10,1	
02/10/2007	23.07.36	2/10/07 23.07	24,97	3,38	3893	1,98	271	0,8	0,06	37,77	414,00	10,1	
03/10/2007	0.07.36	3/10/07 0.07	24,97	3,38	3893	1,99	271	0,8	0,06	37,76	413,99	10,1	
03/10/2007	1.07.36	3/10/07 1.07	24,97	3,38	3893	1,99	271	0,8	0,06	37,77	414,00	10,1	
03/10/2007	2.07.36	3/10/07 2.07	24,97	3,38	3893	1,99	271	0,9	0,07	37,77	414,00	10,1	

Pozzo Serpieri - Sonda profonda periodo 21-09-2007 - 31-10-2007													
Data	Ora	Data completa	Temp	pH	EC	Sal	ORP	DO%	DO	Battente acqua	Quota	Batt	Livello statico misurato
DDMMYY	HHMMSS	DDMMYYHHMM	°C	Units	µS/cm	ppt	mV	Sat	mg/l	m	m slm	Volts	m slm
03/10/2007	3.07.36	3/10/07 3.07	24,97	3,38	3892	1,98	270	0,8	0,06	37,76	413,99	10,1	
03/10/2007	4.07.36	3/10/07 4.07	24,97	3,38	3893	1,98	270	0,9	0,07	37,76	413,99	10,1	
03/10/2007	5.07.36	3/10/07 5.07	24,97	3,38	3893	1,99	271	0,9	0,07	37,77	414,00	10,1	
03/10/2007	6.07.36	3/10/07 6.07	24,97	3,38	3893	1,99	271	0,8	0,06	37,76	413,99	10,1	
03/10/2007	7.07.36	3/10/07 7.07	24,97	3,38	3893	1,98	271	0,8	0,06	37,77	414,00	10,1	
03/10/2007	8.07.36	3/10/07 8.07	24,97	3,38	3894	1,99	271	0,9	0,07	37,77	414,00	10,1	
03/10/2007	9.07.36	3/10/07 9.07	24,97	3,38	3892	1,98	270	0,8	0,06	37,77	414,00	10,1	
03/10/2007	10.07.36	3/10/07 10.07	24,97	3,39	3892	1,98	270	0,7	0,06	37,77	414,00	10,1	
03/10/2007	11.07.36	3/10/07 11.07	24,97	3,39	3892	1,98	270	0,8	0,06	37,76	413,99	10,1	
03/10/2007	12.07.36	3/10/07 12.07	24,97	3,38	3892	1,98	270	0,9	0,07	37,76	413,99	10,1	
03/10/2007	13.07.36	3/10/07 13.07	24,97	3,38	3892	1,98	271	0,8	0,06	37,77	414,00	10,1	
03/10/2007	14.07.36	3/10/07 14.07	24,97	3,39	3892	1,98	271	0,7	0,06	37,75	413,98	10,1	
03/10/2007	15.07.36	3/10/07 15.07	24,97	3,39	3892	1,98	271	0,7	0,06	37,76	413,99	10,1	
03/10/2007	16.07.36	3/10/07 16.07	24,97	3,38	3892	1,98	271	0,7	0,06	37,77	414,00	10,1	
03/10/2007	17.07.36	3/10/07 17.07	24,97	3,38	3892	1,98	270	0,9	0,07	37,77	414,00	10,1	
03/10/2007	18.07.36	3/10/07 18.07	24,97	3,38	3892	1,98	270	0,7	0,06	37,77	414,00	10,1	
03/10/2007	19.07.36	3/10/07 19.07	24,96	3,38	3892	1,98	270	0,9	0,07	37,77	414,00	10,1	
03/10/2007	20.07.36	3/10/07 20.07	24,97	3,38	3891	1,98	271	0,9	0,07	37,76	413,99	10,1	
03/10/2007	21.07.36	3/10/07 21.07	24,97	3,39	3892	1,98	270	0,9	0,07	37,77	414,00	10,1	
03/10/2007	22.07.36	3/10/07 22.07	24,97	3,38	3892	1,98	270	0,8	0,06	37,77	414,00	10,1	
03/10/2007	23.07.36	3/10/07 23.07	24,97	3,39	3891	1,98	270	0,7	0,06	37,77	414,00	10,1	
04/10/2007	0.07.36	4/10/07 0.07	24,97	3,39	3892	1,98	270	0,9	0,07	37,77	414,00	10,1	
04/10/2007	1.07.36	4/10/07 1.07	24,97	3,39	3891	1,98	270	0,8	0,06	37,76	413,99	10,1	
04/10/2007	2.07.36	4/10/07 2.07	24,97	3,39	3892	1,98	270	0,9	0,07	37,77	414,00	10,1	
04/10/2007	3.07.36	4/10/07 3.07	24,97	3,39	3891	1,98	270	0,7	0,06	37,76	413,99	10,1	
04/10/2007	4.07.36	4/10/07 4.07	24,97	3,39	3891	1,98	271	0,8	0,06	37,77	414,00	10,1	
04/10/2007	5.07.36	4/10/07 5.07	24,97	3,39	3891	1,98	270	0,8	0,06	37,77	414,00	10	
04/10/2007	6.07.36	4/10/07 6.07	24,97	3,39	3892	1,98	270	0,9	0,07	37,78	414,01	10,1	
04/10/2007	7.07.36	4/10/07 7.07	24,97	3,39	3892	1,98	271	0,9	0,07	37,79	414,02	10	
04/10/2007	8.07.36	4/10/07 8.07	24,97	3,39	3892	1,98	270	0,8	0,06	37,78	414,01	10	
04/10/2007	9.07.36	4/10/07 9.07	24,97	3,39	3891	1,98	270	0,8	0,06	37,79	414,02	10	
04/10/2007	10.07.36	4/10/07 10.07	24,97	3,39	3889	1,98	270	0,7	0,06	37,78	414,01	10	
04/10/2007	11.07.36	4/10/07 11.07	24,97	3,39	3891	1,98	270	0,9	0,07	37,79	414,02	10	
04/10/2007	12.07.36	4/10/07 12.07	24,97	3,39	3892	1,98	270	0,7	0,06	37,77	414,00	10	
04/10/2007	13.07.36	4/10/07 13.07	24,97	3,39	3891	1,98	270	0,8	0,06	37,76	413,99	10	
04/10/2007	14.07.36	4/10/07 14.07	24,97	3,39	3891	1,98	270	0,7	0,05	37,77	414,00	10	
04/10/2007	15.07.36	4/10/07 15.07	24,97	3,39	3891	1,98	270	0,8	0,06	37,78	414,01	10	
04/10/2007	16.07.36	4/10/07 16.07	24,97	3,39	3891	1,98	270	0,8	0,06	37,78	414,01	10	
04/10/2007	17.07.36	4/10/07 17.07	24,97	3,39	3891	1,98	271	0,8	0,06	37,78	414,01	10	
04/10/2007	18.07.36	4/10/07 18.07	24,97	3,39	3889	1,98	270	0,8	0,06	37,77	414,00	10	
04/10/2007	19.07.36	4/10/07 19.07	24,97	3,39	3892	1,98	270	0,9	0,07	37,78	414,01	10	
04/10/2007	20.07.36	4/10/07 20.07	24,97	3,39	3891	1,98	270	0,8	0,06	37,77	414,00	10	
04/10/2007	21.07.36	4/10/07 21.07	24,97	3,39	3891	1,98	270	0,8	0,06	37,78	414,01	10	
04/10/2007	22.07.36	4/10/07 22.07	24,97	3,39	3891	1,98	270	0,9	0,07	37,78	414,01	10	
04/10/2007	23.07.36	4/10/07 23.07	24,97	3,39	3891	1,98	270	0,9	0,07	37,79	414,02	10	
05/10/2007	0.07.36	5/10/07 0.07	24,98	3,39	3890	1,98	270	0,7	0,06	37,77	414,00	10	
05/10/2007	1.07.36	5/10/07 1.07	24,97	3,39	3891	1,98	270	0,8	0,06	37,77	414,00	10	
05/10/2007	2.07.36	5/10/07 2.07	24,97	3,39	3891	1,98	270	0,7	0,06	37,77	414,00	10	
05/10/2007	3.07.36	5/10/07 3.07	24,97	3,39	3889	1,98	270	0,8	0,06	37,77	414,00	10	
05/10/2007	4.07.36	5/10/07 4.07	24,97	3,39	3889	1,98	270	0,8	0,06	37,78	414,01	10	
05/10/2007	5.07.36	5/10/07 5.07	24,97	3,39	3891	1,98	270	0,7	0,06	37,77	414,00	10	
05/10/2007	6.07.36	5/10/07 6.07	24,98	3,39	3889	1,98	270	0,8	0,06	37,78	414,01	10	
05/10/2007	7.07.36	5/10/07 7.07	24,97	3,39	3891	1,98	270	0,9	0,07	37,79	414,02	10	
05/10/2007	8.07.36	5/10/07 8.07	24,98	3,39	3889	1,98	270	0,7	0,06	37,77	414,00	10	
05/10/2007	9.07.36	5/10/07 9.07	24,97	3,39	3891	1,98	270	0,7	0,06	37,77	414,00	10	
05/10/2007	10.07.36	5/10/07 10.07	24,98	3,39	3889	1,98	270	0,9	0,07	37,78	414,01	10	

Pozzo Serpieri - Sonda profonda periodo 21-09-2007 - 31-10-2007													
Data	Ora	Data completa	Temp	pH	EC	Sal	ORP	DO%	DO	Battente acqua	Quota	Batt	Livello statico misurato
DDMMYY	HHMMSS	DDMMYYHHMM	°C	Units	µS/cm	ppt	mV	Sat	mg/l	m	m slm	Volts	m slm
05/10/2007	11.07.36	5/10/07 11.07	24,97	3,39	3891	1,98	270	0,8	0,06	37,77	414,00	10	
05/10/2007	12.07.36	5/10/07 12.07	24,97	3,39	3890	1,98	270	0,9	0,07	37,77	414,00	10	
05/10/2007	13.07.36	5/10/07 13.07	24,97	3,39	3891	1,98	270	0,8	0,06	37,76	413,99	10	
05/10/2007	14.07.36	5/10/07 14.07	24,97	3,39	3889	1,98	270	0,8	0,06	37,76	413,99	9,9	
05/10/2007	15.07.36	5/10/07 15.07	24,97	3,39	3889	1,98	270	0,9	0,07	37,75	413,98	10	
05/10/2007	16.07.36	5/10/07 16.07	24,97	3,39	3889	1,98	270	0,7	0,06	37,76	413,99	10	
05/10/2007	17.07.36	5/10/07 17.07	24,97	3,39	3891	1,98	270	0,8	0,06	37,75	413,98	10	
05/10/2007	18.07.36	5/10/07 18.07	24,98	3,39	3890	1,98	270	0,8	0,06	37,76	413,99	9,9	
05/10/2007	19.07.36	5/10/07 19.07	24,97	3,39	3889	1,98	270	0,8	0,06	37,76	413,99	9,9	
05/10/2007	20.07.36	5/10/07 20.07	24,97	3,39	3891	1,98	270	0,8	0,06	37,75	413,98	9,9	
05/10/2007	21.07.36	5/10/07 21.07	24,98	3,39	3890	1,98	270	0,9	0,07	37,76	413,99	9,9	
05/10/2007	22.07.36	5/10/07 22.07	24,97	3,39	3889	1,98	270	0,9	0,07	37,76	413,99	9,9	
05/10/2007	23.07.36	5/10/07 23.07	24,97	3,39	3889	1,98	270	0,7	0,06	37,76	413,99	9,9	
06/10/2007	0.07.36	6/10/07 0.07	24,97	3,39	3889	1,98	270	0,8	0,06	37,75	413,98	9,9	
06/10/2007	1.07.36	6/10/07 1.07	24,97	3,39	3889	1,98	270	0,7	0,05	37,75	413,98	9,9	
06/10/2007	2.07.36	6/10/07 2.07	24,97	3,39	3888	1,98	270	0,9	0,07	37,75	413,98	9,9	
06/10/2007	3.07.36	6/10/07 3.07	24,98	3,39	3890	1,98	270	0,8	0,06	37,74	413,97	9,9	
06/10/2007	4.07.36	6/10/07 4.07	24,97	3,39	3890	1,98	270	0,7	0,06	37,73	413,96	9,9	
06/10/2007	5.07.36	6/10/07 5.07	24,97	3,39	3888	1,98	270	0,9	0,07	37,73	413,96	9,9	
06/10/2007	6.07.36	6/10/07 6.07	24,97	3,39	3888	1,98	270	0,8	0,06	37,73	413,96	9,9	
06/10/2007	7.07.36	6/10/07 7.07	24,97	3,39	3889	1,98	270	0,8	0,06	37,73	413,96	9,9	
06/10/2007	8.07.36	6/10/07 8.07	24,97	3,39	3889	1,98	270	0,8	0,06	37,73	413,96	9,9	
06/10/2007	9.07.36	6/10/07 9.07	24,97	3,39	3888	1,98	270	0,9	0,07	37,73	413,96	9,9	
06/10/2007	10.07.36	6/10/07 10.07	24,97	3,39	3889	1,98	270	0,8	0,06	37,73	413,96	9,9	
06/10/2007	11.07.36	6/10/07 11.07	24,97	3,39	3890	1,98	270	0,8	0,06	37,74	413,97	9,9	
06/10/2007	12.07.36	6/10/07 12.07	24,97	3,39	3889	1,98	270	0,8	0,06	37,72	413,95	9,9	
06/10/2007	13.07.36	6/10/07 13.07	24,97	3,39	3888	1,98	270	0,9	0,07	37,71	413,94	9,9	
06/10/2007	14.07.36	6/10/07 14.07	24,97	3,39	3888	1,98	270	0,8	0,06	37,71	413,94	9,9	
06/10/2007	15.07.36	6/10/07 15.07	24,97	3,39	3889	1,98	270	0,8	0,06	37,7	413,93	9,9	
06/10/2007	16.07.36	6/10/07 16.07	24,98	3,4	3888	1,98	270	0,7	0,06	37,7	413,93	9,9	
06/10/2007	17.07.36	6/10/07 17.07	24,97	3,39	3888	1,98	270	0,8	0,06	37,69	413,92	9,9	
06/10/2007	18.07.36	6/10/07 18.07	24,97	3,39	3888	1,98	270	0,8	0,06	37,7	413,93	9,9	
06/10/2007	19.07.36	6/10/07 19.07	24,97	3,4	3888	1,98	270	0,8	0,06	37,69	413,92	9,9	
06/10/2007	20.07.36	6/10/07 20.07	24,97	3,4	3888	1,98	270	0,7	0,06	37,7	413,93	9,9	
06/10/2007	21.07.36	6/10/07 21.07	24,97	3,4	3888	1,98	270	0,7	0,06	37,7	413,93	9,9	
06/10/2007	22.07.36	6/10/07 22.07	24,98	3,4	3887	1,98	270	0,8	0,06	37,7	413,93	9,8	
06/10/2007	23.07.36	6/10/07 23.07	24,97	3,4	3888	1,98	270	0,8	0,06	37,7	413,93	9,9	
07/10/2007	0.07.36	7/10/07 0.07	24,98	3,4	3887	1,98	270	0,8	0,06	37,7	413,93	9,8	
07/10/2007	1.07.36	7/10/07 1.07	24,97	3,4	3888	1,98	270	0,7	0,05	37,7	413,93	9,8	
07/10/2007	2.07.36	7/10/07 2.07	24,98	3,4	3888	1,98	270	0,8	0,06	37,7	413,93	9,9	
07/10/2007	3.07.36	7/10/07 3.07	24,97	3,39	3888	1,98	270	0,7	0,06	37,71	413,94	9,8	
07/10/2007	4.07.36	7/10/07 4.07	24,97	3,4	3888	1,98	270	0,8	0,06	37,71	413,94	9,8	
07/10/2007	5.07.36	7/10/07 5.07	24,98	3,4	3888	1,98	270	0,8	0,06	37,68	413,91	9,8	
07/10/2007	6.07.36	7/10/07 6.07	24,97	3,4	3887	1,98	270	0,9	0,07	37,7	413,93	9,8	
07/10/2007	7.07.36	7/10/07 7.07	24,97	3,4	3887	1,98	270	0,7	0,06	37,71	413,94	9,8	
07/10/2007	8.07.36	7/10/07 8.07	24,97	3,4	3888	1,98	270	0,8	0,06	37,72	413,95	9,8	
07/10/2007	9.07.36	7/10/07 9.07	24,97	3,4	3890	1,98	270	0,8	0,06	37,7	413,93	9,8	
07/10/2007	10.07.36	7/10/07 10.07	24,97	3,4	3888	1,98	270	0,9	0,07	37,7	413,93	9,8	
07/10/2007	11.07.36	7/10/07 11.07	24,97	3,4	3887	1,98	270	0,8	0,06	37,71	413,94	9,8	
07/10/2007	12.07.36	7/10/07 12.07	24,98	3,4	3887	1,98	270	0,8	0,06	37,71	413,94	9,8	
07/10/2007	13.07.36	7/10/07 13.07	24,97	3,4	3888	1,98	270	0,8	0,06	37,71	413,94	9,8	
07/10/2007	14.07.36	7/10/07 14.07	24,98	3,4	3887	1,98	270	0,7	0,06	37,71	413,94	9,8	
07/10/2007	15.07.36	7/10/07 15.07	24,97	3,4	3888	1,98	270	0,8	0,06	37,72	413,95	9,8	
07/10/2007	16.07.36	7/10/07 16.07	24,98	3,4	3887	1,98	270	0,8	0,06	37,72	413,95	9,8	
07/10/2007	17.07.36	7/10/07 17.07	24,98	3,4	3887	1,98	270	0,8	0,06	37,72	413,95	9,8	
07/10/2007	18.07.36	7/10/07 18.07	24,97	3,4	3886	1,98	270	0,8	0,06	37,72	413,95	9,8	

Pozzo Serpieri - Sonda profonda periodo 21-09-2007 - 31-10-2007													
Data	Ora	Data completa	Temp	pH	EC	Sal	ORP	DO%	DO	Battente acqua	Quota	Batt	Livello statico misurato
DDMMYY	HHMMSS	DDMMYYHHMM	°C	Units	µS/cm	ppt	mV	Sat	mg/l	m	m slm	Volts	m slm
07/10/2007	19.07.36	7/10/07 19.07	24,98	3,4	3886	1,98	270	0,8	0,06	37,73	413,96	9,8	
07/10/2007	20.07.36	7/10/07 20.07	24,97	3,4	3887	1,98	270	0,9	0,07	37,73	413,96	9,8	
07/10/2007	21.07.36	7/10/07 21.07	24,98	3,4	3888	1,98	270	0,9	0,07	37,73	413,96	9,8	
07/10/2007	22.07.36	7/10/07 22.07	24,98	3,4	3888	1,98	270	0,9	0,07	37,73	413,96	9,8	
07/10/2007	23.07.36	7/10/07 23.07	24,97	3,4	3887	1,98	270	0,9	0,07	37,73	413,96	9,8	
08/10/2007	0.07.36	8/10/07 0.07	24,98	3,4	3887	1,98	270	0,8	0,06	37,73	413,96	9,8	
08/10/2007	1.07.36	8/10/07 1.07	24,98	3,4	3888	1,98	270	0,8	0,06	37,74	413,97	9,8	
08/10/2007	2.07.36	8/10/07 2.07	24,98	3,4	3887	1,98	270	0,9	0,07	37,74	413,97	9,8	
08/10/2007	3.07.36	8/10/07 3.07	24,98	3,4	3888	1,98	270	0,9	0,07	37,73	413,96	9,8	
08/10/2007	4.07.36	8/10/07 4.07	24,98	3,4	3887	1,98	270	0,9	0,07	37,73	413,96	9,7	
08/10/2007	5.07.36	8/10/07 5.07	24,98	3,4	3887	1,98	270	0,8	0,06	37,73	413,96	9,8	
08/10/2007	6.07.36	8/10/07 6.07	24,98	3,4	3887	1,98	270	0,9	0,07	37,74	413,97	9,7	
08/10/2007	7.07.36	8/10/07 7.07	24,98	3,4	3886	1,98	270	0,9	0,07	37,73	413,96	9,8	
08/10/2007	8.07.36	8/10/07 8.07	24,98	3,4	3887	1,98	270	0,7	0,06	37,73	413,96	9,8	
08/10/2007	9.07.36	8/10/07 9.07	24,97	3,4	3887	1,98	270	0,9	0,07	37,74	413,97	9,7	
08/10/2007	10.07.36	8/10/07 10.07	24,98	3,4	3887	1,98	270	0,9	0,07	37,74	413,97	9,7	
08/10/2007	11.07.36	8/10/07 11.07	24,98	3,4	3886	1,98	270	0,9	0,07	37,74	413,97	9,7	
08/10/2007	12.07.36	8/10/07 12.07	24,98	3,4	3887	1,98	270	0,9	0,07	37,75	413,98	9,7	
08/10/2007	13.07.36	8/10/07 13.07	24,98	3,4	3887	1,98	270	0,8	0,06	37,74	413,97	9,7	
08/10/2007	14.07.36	8/10/07 14.07	24,98	3,4	3887	1,98	270	0,8	0,06	37,74	413,97	9,7	
08/10/2007	15.07.36	8/10/07 15.07	24,98	3,4	3886	1,98	270	0,9	0,07	37,74	413,97	9,7	
08/10/2007	16.07.36	8/10/07 16.07	24,98	3,4	3887	1,98	270	0,9	0,07	37,74	413,97	9,7	
08/10/2007	17.07.36	8/10/07 17.07	24,98	3,4	3886	1,98	270	0,8	0,06	37,73	413,96	9,7	
08/10/2007	18.07.36	8/10/07 18.07	24,98	3,4	3887	1,98	270	0,7	0,06	37,74	413,97	9,7	
08/10/2007	19.07.36	8/10/07 19.07	24,98	3,4	3887	1,98	270	0,9	0,07	37,75	413,98	9,7	
08/10/2007	20.07.36	8/10/07 20.07	24,98	3,4	3887	1,98	270	0,7	0,06	37,75	413,98	9,7	
08/10/2007	21.07.36	8/10/07 21.07	24,98	3,4	3886	1,98	270	0,7	0,06	37,75	413,98	9,7	
08/10/2007	22.07.36	8/10/07 22.07	24,98	3,4	3886	1,98	270	0,9	0,07	37,75	413,98	9,7	
08/10/2007	23.07.36	8/10/07 23.07	24,98	3,4	3886	1,98	270	0,8	0,06	37,75	413,98	9,7	
09/10/2007	0.07.36	9/10/07 0.07	24,98	3,4	3888	1,98	270	0,9	0,07	37,76	413,99	9,7	
09/10/2007	1.07.36	9/10/07 1.07	24,98	3,4	3886	1,98	270	0,9	0,07	37,74	413,97	9,7	
09/10/2007	2.07.36	9/10/07 2.07	24,98	3,4	3887	1,98	270	0,9	0,07	37,74	413,97	9,7	
09/10/2007	3.07.36	9/10/07 3.07	24,97	3,4	3887	1,98	270	0,9	0,07	37,75	413,98	9,7	
09/10/2007	4.07.36	9/10/07 4.07	24,98	3,4	3886	1,98	271	0,9	0,07	37,74	413,97	9,7	
09/10/2007	5.07.36	9/10/07 5.07	24,98	3,4	3887	1,98	271	0,9	0,07	37,74	413,97	9,7	
09/10/2007	6.07.36	9/10/07 6.07	24,98	3,4	3887	1,98	271	0,8	0,06	37,74	413,97	9,7	
09/10/2007	7.07.36	9/10/07 7.07	24,98	3,4	3886	1,98	271	0,7	0,06	37,75	413,98	9,7	
09/10/2007	8.07.36	9/10/07 8.07	24,98	3,4	3886	1,98	271	0,7	0,06	37,75	413,98	9,7	
09/10/2007	9.07.36	9/10/07 9.07	24,98	3,4	3886	1,98	271	0,9	0,07	37,75	413,98	9,7	
09/10/2007	10.07.36	9/10/07 10.07	24,97	3,4	3887	1,98	271	0,8	0,06	37,75	413,98	9,7	
09/10/2007	11.07.36	9/10/07 11.07	24,98	3,4	3886	1,98	271	0,9	0,07	37,75	413,98	9,7	
09/10/2007	12.07.36	9/10/07 12.07	24,98	3,4	3886	1,98	271	0,7	0,06	37,75	413,98	9,7	
09/10/2007	13.07.36	9/10/07 13.07	24,98	3,4	3886	1,98	271	0,9	0,07	37,75	413,98	9,7	
09/10/2007	14.07.36	9/10/07 14.07	24,98	3,4	3886	1,98	271	0,8	0,06	37,75	413,98	9,7	
09/10/2007	15.07.36	9/10/07 15.07	24,98	3,4	3885	1,98	271	0,8	0,06	37,75	413,98	9,7	
09/10/2007	16.07.36	9/10/07 16.07	24,98	3,4	3886	1,98	271	0,8	0,06	37,74	413,97	9,7	
09/10/2007	17.07.36	9/10/07 17.07	24,98	3,4	3886	1,98	271	0,9	0,07	37,73	413,96	9,7	
09/10/2007	18.07.36	9/10/07 18.07	24,98	3,4	3887	1,98	271	0,9	0,07	37,74	413,97	9,7	
09/10/2007	19.07.36	9/10/07 19.07	24,98	3,4	3886	1,98	271	0,8	0,06	37,76	413,99	9,7	
09/10/2007	20.07.36	9/10/07 20.07	24,98	3,4	3886	1,98	271	0,9	0,07	37,75	413,98	9,7	
09/10/2007	21.07.36	9/10/07 21.07	24,98	3,4	3886	1,98	271	0,8	0,06	37,76	413,99	9,7	
09/10/2007	22.07.36	9/10/07 22.07	24,98	3,4	3887	1,98	271	0,9	0,07	37,75	413,98	9,7	
09/10/2007	23.07.36	9/10/07 23.07	24,98	3,4	3887	1,98	271	0,9	0,07	37,75	413,98	9,7	
10/10/2007	0.07.36	10/10/07 0.07	24,98	3,4	3887	1,98	271	0,9	0,07	37,74	413,97	9,7	
10/10/2007	1.07.36	10/10/07 1.07	24,98	3,4	3887	1,98	271	0,8	0,06	37,75	413,98	9,7	
10/10/2007	2.07.36	10/10/07 2.07	24,98	3,4	3887	1,98	271	0,9	0,07	37,75	413,98	9,7	

Pozzo Serpieri - Sonda profonda periodo 21-09-2007 - 31-10-2007													
Data	Ora	Data completa	Temp	pH	EC	Sal	ORP	DO%	DO	Battente acqua	Quota	Batt	Livello statico misurato
DDMMYY	HHMMSS	DDMMYYHHMM	°C	Units	µS/cm	ppt	mV	Sat	mg/l	m	m slm	Volts	m slm
10/10/2007	3.07.36	10/10/07 3.07	24,98	3,4	3886	1,98	271	0,9	0,07	37,74	413,97	9,7	
10/10/2007	4.07.36	10/10/07 4.07	24,98	3,4	3886	1,98	271	0,8	0,06	37,74	413,97	9,7	
10/10/2007	5.07.36	10/10/07 5.07	24,98	3,4	3886	1,98	271	0,8	0,06	37,74	413,97	9,7	
10/10/2007	6.07.36	10/10/07 6.07	24,98	3,4	3886	1,98	271	0,9	0,07	37,73	413,96	9,7	
10/10/2007	7.07.36	10/10/07 7.07	24,98	3,4	3886	1,98	271	0,8	0,06	37,74	413,97	9,7	
10/10/2007	8.07.36	10/10/07 8.07	24,98	3,4	3886	1,98	271	0,9	0,07	37,73	413,96	9,7	
10/10/2007	9.07.36	10/10/07 9.07	24,98	3,4	3885	1,98	271	0,9	0,07	37,73	413,96	9,6	
10/10/2007	10.07.36	10/10/07 10.07	24,98	3,4	3886	1,98	271	0,9	0,07	37,73	413,96	9,6	
10/10/2007	11.07.36	10/10/07 11.07	24,98	3,4	3887	1,98	271	0,9	0,07	37,74	413,97	9,6	
10/10/2007	12.07.36	10/10/07 12.07	24,98	3,4	3886	1,98	271	0,9	0,07	37,73	413,96	9,6	
10/10/2007	13.07.36	10/10/07 13.07	24,98	3,4	3886	1,98	271	0,9	0,07	37,73	413,96	9,6	
10/10/2007	14.07.36	10/10/07 14.07	24,98	3,41	3886	1,98	271	0,9	0,07	37,71	413,94	9,6	
10/10/2007	15.07.36	10/10/07 15.07	24,98	3,41	3886	1,98	271	0,9	0,07	37,72	413,95	9,6	
10/10/2007	16.07.36	10/10/07 16.07	24,98	3,41	3887	1,98	271	0,9	0,07	37,71	413,94	9,6	
10/10/2007	17.07.36	10/10/07 17.07	24,98	3,4	3886	1,98	271	0,9	0,07	37,72	413,95	9,6	
10/10/2007	18.07.36	10/10/07 18.07	24,98	3,4	3887	1,98	271	1	0,08	37,72	413,95	9,6	
10/10/2007	19.07.36	10/10/07 19.07	24,98	3,4	3886	1,98	271	0,9	0,07	37,73	413,96	9,6	
10/10/2007	20.07.36	10/10/07 20.07	24,98	3,41	3886	1,98	271	0,9	0,07	37,73	413,96	9,6	
10/10/2007	21.07.36	10/10/07 21.07	24,98	3,41	3886	1,98	271	0,9	0,07	37,73	413,96	9,6	
10/10/2007	22.07.36	10/10/07 22.07	24,98	3,41	3886	1,98	271	1	0,08	37,73	413,96	9,6	
10/10/2007	23.07.36	10/10/07 23.07	24,98	3,41	3885	1,98	271	0,8	0,06	37,73	413,96	9,6	
11/10/2007	0.07.36	11/10/07 0.07	24,98	3,41	3886	1,98	271	0,9	0,07	37,73	413,96	9,6	
11/10/2007	1.07.36	11/10/07 1.07	24,98	3,41	3886	1,98	272	0,9	0,07	37,73	413,96	9,6	
11/10/2007	2.07.36	11/10/07 2.07	24,98	3,41	3886	1,98	272	0,9	0,07	37,73	413,96	9,6	
11/10/2007	3.07.36	11/10/07 3.07	24,98	3,4	3886	1,98	272	0,9	0,07	37,72	413,95	9,6	
11/10/2007	4.07.36	11/10/07 4.07	24,98	3,4	3886	1,98	272	0,9	0,07	37,74	413,97	9,6	
11/10/2007	5.07.36	11/10/07 5.07	24,98	3,41	3886	1,98	271	1	0,08	37,74	413,97	9,5	
11/10/2007	6.07.36	11/10/07 6.07	24,98	3,41	3886	1,98	272	0,9	0,07	37,74	413,97	9,5	
11/10/2007	7.07.36	11/10/07 7.07	24,98	3,4	3886	1,98	272	0,9	0,07	37,75	413,98	9,5	
11/10/2007	8.07.36	11/10/07 8.07	24,98	3,41	3885	1,98	272	0,9	0,07	37,74	413,97	9,5	
11/10/2007	9.07.36	11/10/07 9.07	24,98	3,41	3885	1,98	272	0,9	0,07	37,75	413,98	9,5	
11/10/2007	10.07.36	11/10/07 10.07	24,98	3,41	3886	1,98	272	0,9	0,07	37,75	413,98	9,5	
11/10/2007	11.07.36	11/10/07 11.07	24,99	3,41	3885	1,98	272	0,9	0,07	37,75	413,98	9,5	
11/10/2007	12.07.36	11/10/07 12.07	24,98	3,41	3884	1,98	272	0,9	0,07	37,75	413,98	9,5	
11/10/2007	13.07.36	11/10/07 13.07	24,98	3,41	3885	1,98	272	1	0,08	37,74	413,97	9,5	
11/10/2007	14.07.36	11/10/07 14.07	24,98	3,41	3885	1,98	272	0,9	0,07	37,75	413,98	9,5	
11/10/2007	15.07.36	11/10/07 15.07	24,98	3,41	3885	1,98	272	0,9	0,07	37,74	413,97	9,5	
11/10/2007	16.07.36	11/10/07 16.07	24,98	3,41	3885	1,98	272	0,9	0,07	37,75	413,98	9,5	
11/10/2007	17.07.36	11/10/07 17.07	24,98	3,41	3884	1,98	272	0,9	0,07	37,75	413,98	9,5	
11/10/2007	18.07.36	11/10/07 18.07	24,98	3,41	3885	1,98	272	1,1	0,09	37,75	413,98	9,5	
11/10/2007	19.07.36	11/10/07 19.07	24,98	3,41	3885	1,98	272	0,9	0,07	37,75	413,98	9,5	
11/10/2007	20.07.36	11/10/07 20.07	24,98	3,41	3885	1,98	272	0,9	0,07	37,75	413,98	9,5	
11/10/2007	21.07.36	11/10/07 21.07	24,98	3,41	3885	1,98	272	0,9	0,07	37,76	413,99	9,5	
11/10/2007	22.07.36	11/10/07 22.07	24,98	3,41	3885	1,98	271	0,7	0,05	37,75	413,98	9,4	
11/10/2007	23.07.36	11/10/07 23.07	24,98	3,41	3886	1,98	272	0,9	0,07	37,76	413,99	9,5	
12/10/2007	0.07.36	12/10/07 0.07	24,98	3,41	3885	1,98	271	1	0,08	37,76	413,99	9,4	
12/10/2007	1.07.36	12/10/07 1.07	24,99	3,41	3884	1,98	271	1	0,08	37,76	413,99	9,4	
12/10/2007	2.07.36	12/10/07 2.07	24,98	3,41	3884	1,98	271	0,9	0,07	37,75	413,98	9,4	
12/10/2007	3.07.36	12/10/07 3.07	24,98	3,41	3885	1,98	271	0,9	0,07	37,74	413,97	9,4	
12/10/2007	4.07.36	12/10/07 4.07	24,98	3,41	3886	1,98	271	0,9	0,07	37,74	413,97	9,4	
12/10/2007	5.07.36	12/10/07 5.07	24,98	3,41	3884	1,98	271	0,9	0,07	37,74	413,97	9,4	
12/10/2007	6.07.36	12/10/07 6.07	24,98	3,41	3885	1,98	271	1	0,08	37,73	413,96	9,4	
12/10/2007	7.07.36	12/10/07 7.07	24,98	3,41	3884	1,98	271	0,9	0,07	37,74	413,97	9,4	
12/10/2007	8.07.36	12/10/07 8.07	24,98	3,41	3884	1,98	271	1	0,08	37,75	413,98	9,4	
12/10/2007	9.07.36	12/10/07 9.07	24,98	3,41	3885	1,98	271	0,9	0,07	37,74	413,97	9,4	
12/10/2007	10.07.36	12/10/07 10.07	24,98	3,41	3885	1,98	271	0,9	0,07	37,75	413,98	9,4	

Pozzo Serpieri - Sonda profonda periodo 21-09-2007 - 31-10-2007													
Data	Ora	Data completa	Temp	pH	EC	Sal	ORP	DO%	DO	Battente acqua	Quota	Batt	Livello statico misurato
DDMMYY	HHMMSS	DDMMYYHHMM	°C	Units	µS/cm	ppt	mV	Sat	mg/l	m	m slm	Volts	m slm
12/10/2007	11.07.36	12/10/07 11.07	24,98	3,41	3884	1,98	271	0,9	0,07	37,74	413,97	9,4	
12/10/2007	12.07.36	12/10/07 12.07	24,98	3,41	3884	1,98	271	0,9	0,07	37,74	413,97	9,4	
12/10/2007	13.07.36	12/10/07 13.07	24,98	3,41	3885	1,98	271	0,9	0,07	37,74	413,97	9,4	
12/10/2007	14.07.36	12/10/07 14.07	24,98	3,41	3885	1,98	271	0,9	0,07	37,74	413,97	9,4	
12/10/2007	15.07.36	12/10/07 15.07	24,98	3,41	3885	1,98	271	0,9	0,07	37,73	413,96	9,4	
12/10/2007	16.07.36	12/10/07 16.07	24,98	3,41	3885	1,98	271	0,9	0,07	37,73	413,96	9,4	
12/10/2007	17.07.36	12/10/07 17.07	24,98	3,41	3885	1,98	271	1	0,08	37,72	413,95	9,4	
12/10/2007	18.07.36	12/10/07 18.07	24,98	3,41	3885	1,98	271	0,8	0,06	37,74	413,97	9,4	
12/10/2007	19.07.36	12/10/07 19.07	24,98	3,41	3883	1,98	271	0,9	0,07	37,73	413,96	9,4	
12/10/2007	20.07.36	12/10/07 20.07	24,98	3,41	3885	1,98	271	0,9	0,07	37,74	413,97	9,4	
12/10/2007	21.07.36	12/10/07 21.07	24,98	3,41	3884	1,98	271	0,9	0,07	37,73	413,96	9,4	
12/10/2007	22.07.36	12/10/07 22.07	24,98	3,41	3885	1,98	271	0,9	0,07	37,74	413,97	9,4	
12/10/2007	23.07.36	12/10/07 23.07	24,99	3,41	3884	1,98	271	1	0,08	37,72	413,95	9,4	
13/10/2007	0.07.36	13/10/07 0.07	24,98	3,41	3884	1,98	271	1	0,08	37,73	413,96	9,4	
13/10/2007	1.07.36	13/10/07 1.07	24,98	3,41	3883	1,98	271	1	0,08	37,73	413,96	9,4	
13/10/2007	2.07.36	13/10/07 2.07	24,99	3,41	3884	1,98	271	1	0,08	37,73	413,96	9,4	
13/10/2007	3.07.36	13/10/07 3.07	24,98	3,41	3884	1,98	271	1,1	0,09	37,72	413,95	9,4	
13/10/2007	4.07.36	13/10/07 4.07	24,98	3,41	3882	1,98	271	1	0,08	37,73	413,96	9,4	
13/10/2007	5.07.36	13/10/07 5.07	24,98	3,41	3884	1,98	271	0,9	0,07	37,72	413,95	9,4	
13/10/2007	6.07.36	13/10/07 6.07	24,98	3,41	3884	1,98	271	0,9	0,07	37,72	413,95	9,4	
13/10/2007	7.07.36	13/10/07 7.07	24,98	3,41	3884	1,98	271	0,9	0,07	37,73	413,96	9,3	
13/10/2007	8.07.36	13/10/07 8.07	24,98	3,41	3884	1,98	271	1	0,08	37,74	413,97	9,3	
13/10/2007	9.07.36	13/10/07 9.07	24,98	3,41	3884	1,98	271	0,9	0,07	37,74	413,97	9,3	
13/10/2007	10.07.36	13/10/07 10.07	24,99	3,41	3884	1,98	271	0,9	0,07	37,74	413,97	9,3	
13/10/2007	11.07.36	13/10/07 11.07	24,98	3,41	3884	1,98	271	0,9	0,07	37,74	413,97	9,3	
13/10/2007	12.07.36	13/10/07 12.07	24,99	3,41	3885	1,98	271	1	0,08	37,75	413,98	9,3	
13/10/2007	13.07.36	13/10/07 13.07	24,98	3,41	3885	1,98	271	1	0,08	37,74	413,97	9,3	
13/10/2007	14.07.36	13/10/07 14.07	24,98	3,41	3885	1,98	271	1	0,08	37,73	413,96	9,3	
13/10/2007	15.07.36	13/10/07 15.07	24,98	3,41	3884	1,98	271	1	0,08	37,73	413,96	9,3	
13/10/2007	16.07.36	13/10/07 16.07	24,98	3,41	3884	1,98	271	0,9	0,07	37,74	413,97	9,3	
13/10/2007	17.07.36	13/10/07 17.07	24,98	3,41	3883	1,98	271	1	0,08	37,74	413,97	9,3	
13/10/2007	18.07.36	13/10/07 18.07	24,98	3,41	3884	1,98	271	1	0,08	37,74	413,97	9,3	
13/10/2007	19.07.36	13/10/07 19.07	24,98	3,41	3884	1,98	271	1	0,08	37,75	413,98	9,2	
13/10/2007	20.07.36	13/10/07 20.07	24,98	3,41	3883	1,98	271	1	0,08	37,76	413,99	9,2	
13/10/2007	21.07.36	13/10/07 21.07	24,98	3,41	3884	1,98	271	0,9	0,07	37,75	413,98	9,2	
13/10/2007	22.07.36	13/10/07 22.07	24,98	3,41	3882	1,98	271	1	0,08	37,75	413,98	9,2	
13/10/2007	23.07.36	13/10/07 23.07	24,98	3,41	3883	1,98	271	1	0,08	37,75	413,98	9,2	
14/10/2007	0.07.36	14/10/07 0.07	24,99	3,41	3883	1,98	271	1	0,08	37,76	413,99	9,2	
14/10/2007	1.07.36	14/10/07 1.07	24,98	3,41	3884	1,98	271	0,9	0,07	37,76	413,99	9,2	
14/10/2007	2.07.36	14/10/07 2.07	24,99	3,41	3883	1,98	271	0,9	0,07	37,75	413,98	9,2	
14/10/2007	3.07.36	14/10/07 3.07	24,98	3,41	3884	1,98	271	1	0,08	37,76	413,99	9,1	
14/10/2007	4.07.36	14/10/07 4.07	24,99	3,41	3883	1,98	271	0,9	0,07	37,76	413,99	9,1	
14/10/2007	5.07.36	14/10/07 5.07	24,98	3,41	3884	1,98	272	1,1	0,09	37,76	413,99	9,1	
14/10/2007	6.07.36	14/10/07 6.07	24,98	3,41	3883	1,98	271	1	0,08	37,76	413,99	9,1	
14/10/2007	7.07.36	14/10/07 7.07	24,98	3,41	3882	1,98	272	1	0,08	37,77	414,00	9,1	
14/10/2007	8.07.36	14/10/07 8.07	24,99	3,41	3883	1,98	271	1	0,08	37,76	413,99	9,1	
14/10/2007	9.07.36	14/10/07 9.07	24,98	3,41	3883	1,98	272	1	0,08	37,76	413,99	9,1	
14/10/2007	10.07.36	14/10/07 10.07	24,98	3,41	3883	1,98	271	1	0,08	37,76	413,99	9,1	
14/10/2007	11.07.36	14/10/07 11.07	24,99	3,41	3883	1,98	272	1	0,08	37,77	414,00	9,1	
14/10/2007	12.07.36	14/10/07 12.07	24,98	3,41	3884	1,98	271	1	0,08	37,76	413,99	9,1	
14/10/2007	13.07.36	14/10/07 13.07	24,98	3,41	3884	1,98	272	0,9	0,07	37,77	414,00	9,1	
14/10/2007	14.07.36	14/10/07 14.07	24,98	3,41	3883	1,98	272	1	0,08	37,75	413,98	9,1	
14/10/2007	15.07.36	14/10/07 15.07	24,99	3,41	3884	1,98	272	1	0,08	37,75	413,98	9	
14/10/2007	16.07.36	14/10/07 16.07	24,99	3,41	3883	1,98	272	1	0,08	37,76	413,99	9	
14/10/2007	17.07.36	14/10/07 17.07	24,98	3,41	3883	1,98	272	1	0,08	37,76	413,99	9	
14/10/2007	18.07.36	14/10/07 18.07	24,99	3,41	3883	1,98	272	0,9	0,07	37,76	413,99	9	

Pozzo Serpieri - Sonda profonda periodo 21-09-2007 - 31-10-2007													
Data	Ora	Data completa	Temp	pH	EC	Sal	ORP	DO%	DO	Battente acqua	Quota	Batt	Livello statico misurato
DDMMYY	HHMMSS	DDMMYYHHMM	°C	Units	µS/cm	ppt	mV	Sat	mg/l	m	m slm	Volts	m slm
14/10/2007	19.07.36	14/10/07 19.07	24,98	3,41	3884	1,98	272	1,1	0,09	37,76	413,99	9	
14/10/2007	20.07.36	14/10/07 20.07	24,99	3,41	3883	1,98	272	0,9	0,07	37,76	413,99	9	
14/10/2007	21.07.36	14/10/07 21.07	24,99	3,42	3882	1,98	272	1	0,08	37,76	413,99	9	
14/10/2007	22.07.36	14/10/07 22.07	24,99	3,41	3883	1,98	272	1	0,08	37,76	413,99	9	
14/10/2007	23.07.36	14/10/07 23.07	24,99	3,41	3884	1,98	272	1	0,08	37,76	413,99	9	
15/10/2007	0.07.36	15/10/07 0.07	24,98	3,41	3882	1,98	272	1	0,08	37,77	414,00	9	
15/10/2007	1.07.36	15/10/07 1.07	24,99	3,41	3884	1,98	272	1,1	0,09	37,76	413,99	9	
15/10/2007	2.07.36	15/10/07 2.07	24,99	3,41	3883	1,98	272	1	0,08	37,76	413,99	9	
15/10/2007	3.07.36	15/10/07 3.07	24,98	3,41	3883	1,98	272	1,1	0,09	37,77	414,00	9	
15/10/2007	4.07.36	15/10/07 4.07	24,98	3,41	3883	1,98	272	0,9	0,07	37,76	413,99	9	
15/10/2007	5.07.36	15/10/07 5.07	24,99	3,41	3883	1,98	272	1	0,08	37,77	414,00	9	
15/10/2007	6.07.36	15/10/07 6.07	24,99	3,42	3883	1,98	272	1	0,08	37,76	413,99	9	
15/10/2007	7.07.36	15/10/07 7.07	24,98	3,41	3883	1,98	272	1	0,08	37,77	414,00	9	
15/10/2007	8.07.36	15/10/07 8.07	24,98	3,41	3883	1,98	272	1	0,08	37,77	414,00	9	
15/10/2007	9.07.36	15/10/07 9.07	24,98	3,42	3883	1,98	272	1	0,08	37,78	414,01	9	
15/10/2007	10.07.36	15/10/07 10.07	24,99	3,42	3882	1,98	272	1	0,08	37,78	414,01	9	
15/10/2007	11.07.36	15/10/07 11.07	24,98	3,42	3882	1,98	272	1	0,08	37,77	414,00	9	
15/10/2007	12.07.36	15/10/07 12.07	24,99	3,41	3883	1,98	272	1	0,08	37,77	414,00	8,9	
15/10/2007	13.07.36	15/10/07 13.07	24,98	3,41	3881	1,98	272	1,1	0,09	37,78	414,01	8,9	
15/10/2007	14.07.36	15/10/07 14.07	24,99	3,42	3881	1,98	272	0,9	0,07	37,76	413,99	8,9	
15/10/2007	15.07.36	15/10/07 15.07	24,99	3,42	3881	1,98	272	0,9	0,07	37,77	414,00	8,9	
15/10/2007	16.07.36	15/10/07 16.07	24,99	3,42	3881	1,98	272	1	0,08	37,76	413,99	8,9	
15/10/2007	17.07.36	15/10/07 17.07	24,99	3,42	3882	1,98	272	1	0,08	37,76	413,99	8,9	
15/10/2007	18.07.36	15/10/07 18.07	24,98	3,42	3883	1,98	272	1	0,08	37,78	414,01	8,9	
15/10/2007	19.07.36	15/10/07 19.07	24,99	3,41	3883	1,98	272	1,1	0,09	37,77	414,00	8,9	
15/10/2007	20.07.36	15/10/07 20.07	24,98	3,41	3883	1,98	272	1,2	0,09	37,77	414,00	8,9	
15/10/2007	21.07.36	15/10/07 21.07	24,99	3,42	3881	1,98	272	1,1	0,09	37,78	414,01	8,9	
15/10/2007	22.07.36	15/10/07 22.07	24,99	3,42	3881	1,98	272	1,1	0,09	37,78	414,01	8,9	
15/10/2007	23.07.36	15/10/07 23.07	24,99	3,42	3881	1,98	272	1	0,08	37,78	414,01	8,8	
16/10/2007	0.07.36	16/10/07 0.07	24,99	3,42	3881	1,98	272	1,1	0,09	37,79	414,02	8,8	
16/10/2007	1.07.36	16/10/07 1.07	24,99	3,42	3881	1,98	272	1,3	0,11	37,79	414,02	8,8	
16/10/2007	2.07.36	16/10/07 2.07	24,99	3,42	3883	1,98	272	1	0,08	37,78	414,01	8,8	
16/10/2007	3.07.36	16/10/07 3.07	24,99	3,42	3881	1,98	272	1	0,08	37,77	414,00	8,8	
16/10/2007	4.07.36	16/10/07 4.07	24,99	3,42	3883	1,98	272	1	0,08	37,78	414,01	8,8	
16/10/2007	5.07.36	16/10/07 5.07	24,99	3,42	3881	1,98	272	1	0,08	37,78	414,01	8,8	
16/10/2007	6.07.36	16/10/07 6.07	24,99	3,42	3881	1,98	272	1	0,08	37,77	414,00	8,8	
16/10/2007	7.07.36	16/10/07 7.07	24,99	3,42	3881	1,98	272	1	0,08	37,78	414,01	8,8	
16/10/2007	8.07.36	16/10/07 8.07	24,99	3,42	3882	1,98	272	1,1	0,09	37,79	414,02	8,8	
16/10/2007	9.07.36	16/10/07 9.07	24,99	3,42	3883	1,98	272	1,2	0,09	37,8	414,03	8,8	
16/10/2007	10.07.36	16/10/07 10.07	24,99	3,42	3882	1,98	272	1,1	0,09	37,8	414,03	8,8	
16/10/2007	11.07.36	16/10/07 11.07	24,99	3,42	3882	1,98	272	1,1	0,09	37,8	414,03	8,8	
16/10/2007	12.07.36	16/10/07 12.07	24,99	3,42	3880	1,98	272	1	0,08	37,79	414,02	8,8	
16/10/2007	13.07.36	16/10/07 13.07	24,98	3,42	3881	1,98	272	1,1	0,09	37,78	414,01	8,8	
16/10/2007	14.07.36	16/10/07 14.07	24,98	3,42	3880	1,98	272	1,2	0,1	37,78	414,01	8,7	
16/10/2007	15.07.36	16/10/07 15.07	24,99	3,42	3883	1,98	272	1,1	0,09	37,8	414,03	8,7	
16/10/2007	16.07.36	16/10/07 16.07	24,98	3,42	3881	1,98	272	1	0,08	37,78	414,01	8,7	
16/10/2007	17.07.36	16/10/07 17.07	24,99	3,42	3881	1,98	272	1,1	0,09	37,79	414,02	8,7	
16/10/2007	18.07.36	16/10/07 18.07	24,99	3,42	3880	1,98	272	1	0,08	37,78	414,01	8,7	
16/10/2007	19.07.36	16/10/07 19.07	24,99	3,42	3881	1,98	272	1,2	0,09	37,79	414,02	8,7	
16/10/2007	20.07.36	16/10/07 20.07	24,99	3,42	3881	1,98	272	1	0,08	37,79	414,02	8,7	
16/10/2007	21.07.36	16/10/07 21.07	24,99	3,42	3882	1,98	272	1	0,08	37,8	414,03	8,7	
16/10/2007	22.07.36	16/10/07 22.07	24,99	3,42	3880	1,98	272	1,1	0,09	37,8	414,03	8,7	
16/10/2007	23.07.36	16/10/07 23.07	24,99	3,42	3881	1,98	272	1,2	0,09	37,78	414,01	8,7	
17/10/2007	0.07.36	17/10/07 0.07	24,99	3,42	3882	1,98	272	1,1	0,09	37,79	414,02	8,7	
17/10/2007	1.07.36	17/10/07 1.07	24,99	3,42	3880	1,98	272	1,2	0,09	37,79	414,02	8,7	
17/10/2007	2.07.36	17/10/07 2.07	24,99	3,42	3883	1,98	272	1,2	0,09	37,77	414,00	8,7	

Pozzo Serpieri - Sonda profonda periodo 21-09-2007 - 31-10-2007													
Data	Ora	Data completa	Temp	pH	EC	Sal	ORP	DO%	DO	Battente acqua	Quota	Batt	Livello statico misurato
DDMMYY	HHMMSS	DDMMYYHHMM	°C	Units	µS/cm	ppt	mV	Sat	mg/l	m	m slm	Volts	m slm
17/10/2007	3.07.36	17/10/07 3.07	24,99	3,42	3881	1,98	272	1,1	0,09	37,77	414,00	8,7	
17/10/2007	4.07.36	17/10/07 4.07	24,99	3,42	3881	1,98	272	1	0,08	37,77	414,00	8,7	
17/10/2007	5.07.36	17/10/07 5.07	24,99	3,42	3880	1,98	272	1,2	0,09	37,77	414,00	8,7	
17/10/2007	6.07.36	17/10/07 6.07	24,99	3,42	3881	1,98	272	1,2	0,09	37,77	414,00	8,7	
17/10/2007	7.07.36	17/10/07 7.07	24,99	3,42	3882	1,98	272	1	0,08	37,78	414,01	8,7	
17/10/2007	8.07.36	17/10/07 8.07	24,99	3,42	3880	1,98	272	1	0,08	37,77	414,00	8,7	
17/10/2007	9.07.36	17/10/07 9.07	24,98	3,42	3881	1,98	272	1,1	0,09	37,78	414,01	8,7	
17/10/2007	10.07.36	17/10/07 10.07	24,99	3,42	3880	1,98	272	1,2	0,1	37,79	414,02	8,7	
17/10/2007	11.07.36	17/10/07 11.07	24,99	3,42	3881	1,98	272	1,1	0,09	37,77	414,00	8,7	
17/10/2007	12.07.36	17/10/07 12.07	24,99	3,42	3881	1,98	272	1,1	0,09	37,77	414,00	8,7	
17/10/2007	13.07.36	17/10/07 13.07	24,99	3,42	3881	1,98	272	1,1	0,09	37,78	414,01	8,7	
17/10/2007	14.07.36	17/10/07 14.07	24,99	3,42	3880	1,98	272	1	0,08	37,77	414,00	8,7	
17/10/2007	15.07.36	17/10/07 15.07	24,99	3,42	3880	1,98	272	1,1	0,09	37,76	413,99	8,7	
17/10/2007	16.07.36	17/10/07 16.07	24,99	3,42	3880	1,98	272	1,2	0,09	37,75	413,98	8,7	
17/10/2007	17.07.36	17/10/07 17.07	24,99	3,42	3882	1,98	272	1,1	0,09	37,74	413,97	8,7	
17/10/2007	18.07.36	17/10/07 18.07	24,99	3,42	3879	1,98	272	1,2	0,1	37,75	413,98	8,7	
17/10/2007	19.07.36	17/10/07 19.07	24,99	3,42	3880	1,98	272	1,2	0,09	37,76	413,99	8,7	
17/10/2007	20.07.36	17/10/07 20.07	24,99	3,42	3880	1,98	272	1	0,08	37,77	414,00	8,7	
17/10/2007	21.07.36	17/10/07 21.07	25	3,42	3879	1,98	272	1,1	0,09	37,76	413,99	8,7	
17/10/2007	22.07.36	17/10/07 22.07	24,99	3,42	3879	1,98	272	1,2	0,1	37,75	413,98	8,7	
17/10/2007	23.07.36	17/10/07 23.07	24,99	3,42	3880	1,98	272	1,2	0,09	37,75	413,98	8,7	
18/10/2007	0.07.36	18/10/07 0.07	24,99	3,42	3880	1,98	272	1,2	0,1	37,75	413,98	8,7	
18/10/2007	1.07.36	18/10/07 1.07	24,99	3,42	3880	1,98	272	1,3	0,1	37,76	413,99	8,7	
18/10/2007	2.07.36	18/10/07 2.07	24,99	3,42	3880	1,98	272	1,2	0,09	37,74	413,97	8,7	
18/10/2007	3.07.36	18/10/07 3.07	24,99	3,42	3879	1,98	272	1,1	0,09	37,74	413,97	8,7	
18/10/2007	4.07.36	18/10/07 4.07	24,99	3,42	3879	1,98	271	1,2	0,1	37,73	413,96	8,7	
18/10/2007	5.07.36	18/10/07 5.07	24,99	3,42	3880	1,98	271	1,3	0,1	37,73	413,96	8,7	
18/10/2007	6.07.36	18/10/07 6.07	24,99	3,42	3880	1,98	271	1,2	0,1	37,73	413,96	8,7	
18/10/2007	7.07.36	18/10/07 7.07	24,99	3,42	3879	1,98	271	1,1	0,09	37,74	413,97	8,7	
18/10/2007	8.07.36	18/10/07 8.07	24,99	3,42	3879	1,98	271	1,1	0,09	37,73	413,96	8,7	
18/10/2007	9.07.36	18/10/07 9.07	24,99	3,42	3879	1,98	271	1,2	0,1	37,73	413,96	8,7	
18/10/2007	10.07.36	18/10/07 10.07	24,99	3,42	3879	1,98	271	1,2	0,1	37,73	413,96	8,7	
18/10/2007	11.07.36	18/10/07 11.07	24,99	3,42	3878	1,98	271	1,2	0,09	37,74	413,97	8,7	
18/10/2007	12.07.36	18/10/07 12.07	24,99	3,42	3877	1,98	271	1,1	0,09	37,73	413,96	8,7	
18/10/2007	13.07.36	18/10/07 13.07	24,99	3,42	3879	1,98	271	1,1	0,09	37,72	413,95	8,7	
18/10/2007	14.07.36	18/10/07 14.07	24,99	3,42	3878	1,98	271	1,2	0,1	37,72	413,95	8,7	
18/10/2007	15.07.36	18/10/07 15.07	24,99	3,42	3878	1,98	271	1	0,08	37,71	413,94	8,7	
18/10/2007	16.07.36	18/10/07 16.07	24,99	3,42	3878	1,98	271	1,2	0,1	37,72	413,95	8,7	
18/10/2007	17.07.36	18/10/07 17.07	24,99	3,42	3878	1,98	271	1,1	0,09	37,71	413,94	8,7	
18/10/2007	18.07.36	18/10/07 18.07	24,99	3,42	3878	1,98	271	1,3	0,1	37,71	413,94	8,7	
18/10/2007	19.07.36	18/10/07 19.07	24,99	3,42	3877	1,98	271	1,2	0,1	37,71	413,94	8,7	
18/10/2007	20.07.36	18/10/07 20.07	24,99	3,42	3878	1,98	271	1,3	0,1	37,73	413,96	8,7	
18/10/2007	21.07.36	18/10/07 21.07	24,99	3,43	3876	1,98	271	1,2	0,09	37,72	413,95	8,7	
18/10/2007	22.07.36	18/10/07 22.07	24,99	3,43	3878	1,98	271	1,3	0,11	37,73	413,96	8,7	
18/10/2007	23.07.36	18/10/07 23.07	24,99	3,42	3878	1,98	271	1,3	0,1	37,73	413,96	8,7	
19/10/2007	0.07.36	19/10/07 0.07	24,99	3,42	3878	1,98	271	1,2	0,1	37,73	413,96	8,7	
19/10/2007	1.07.36	19/10/07 1.07	24,99	3,43	3877	1,98	271	1,2	0,09	37,73	413,96	8,7	
19/10/2007	2.07.36	19/10/07 2.07	24,99	3,43	3875	1,98	271	1,2	0,09	37,75	413,98	8,7	
19/10/2007	3.07.36	19/10/07 3.07	24,99	3,42	3877	1,98	271	1,2	0,09	37,75	413,98	8,7	
19/10/2007	4.07.36	19/10/07 4.07	24,99	3,43	3877	1,98	271	1,2	0,09	37,74	413,97	8,7	
19/10/2007	5.07.36	19/10/07 5.07	24,99	3,43	3876	1,98	271	1,2	0,09	37,74	413,97	8,7	
19/10/2007	6.07.36	19/10/07 6.07	24,99	3,43	3877	1,98	271	1,2	0,09	37,74	413,97	8,7	
19/10/2007	7.07.36	19/10/07 7.07	24,99	3,43	3877	1,98	271	1,3	0,1	37,74	413,97	8,7	
19/10/2007	8.07.36	19/10/07 8.07	24,99	3,43	3877	1,98	270	1,3	0,1	37,74	413,97	8,7	
19/10/2007	9.07.36	19/10/07 9.07	24,99	3,43	3877	1,98	270	1,2	0,1	37,74	413,97	8,7	
19/10/2007	10.07.36	19/10/07 10.07	24,99	3,43	3875	1,98	270	1,2	0,1	37,75	413,98	8,7	

Pozzo Serpieri - Sonda profonda periodo 21-09-2007 - 31-10-2007													
Data	Ora	Data completa	Temp	pH	EC	Sal	ORP	DO%	DO	Battente acqua	Quota	Batt	Livello statico misurato
DDMMYY	HHMMSS	DDMMYYHHMM	°C	Units	µS/cm	ppt	mV	Sat	mg/l	m	m slm	Volts	m slm
19/10/2007	11.07.36	19/10/07 11.07	24,99	3,43	3876	1,98	270	1,2	0,09	37,75	413,98	8,7	
19/10/2007	12.07.36	19/10/07 12.07	24,99	3,43	3876	1,98	270	1,3	0,11	37,74	413,97	8,7	
19/10/2007	13.07.36	19/10/07 13.07	24,99	3,43	3877	1,98	270	1,2	0,09	37,73	413,96	8,7	
19/10/2007	14.07.36	19/10/07 14.07	24,99	3,43	3877	1,98	270	1,3	0,11	37,74	413,97	8,7	
19/10/2007	15.07.36	19/10/07 15.07	25	3,43	3876	1,98	270	1,2	0,1	37,72	413,95	8,7	
19/10/2007	16.07.36	19/10/07 16.07	24,99	3,43	3876	1,98	270	1,2	0,09	37,73	413,96	8,7	
19/10/2007	17.07.36	19/10/07 17.07	24,99	3,43	3876	1,98	270	1,3	0,1	37,73	413,96	8,7	
19/10/2007	18.07.36	19/10/07 18.07	24,99	3,43	3876	1,98	270	1,2	0,09	37,73	413,96	8,6	
19/10/2007	19.07.36	19/10/07 19.07	24,99	3,43	3876	1,98	270	1,2	0,09	37,73	413,96	8,7	
19/10/2007	20.07.36	19/10/07 20.07	24,99	3,43	3875	1,98	270	1,2	0,09	37,74	413,97	8,6	
19/10/2007	21.07.36	19/10/07 21.07	24,99	3,43	3874	1,97	270	1,3	0,11	37,74	413,97	8,6	
19/10/2007	22.07.36	19/10/07 22.07	24,99	3,43	3876	1,98	270	1,3	0,1	37,74	413,97	8,6	
19/10/2007	23.07.36	19/10/07 23.07	24,99	3,43	3876	1,98	270	1,3	0,1	37,73	413,96	8,6	
20/10/2007	0.07.36	20/10/07 0.07	24,99	3,43	3876	1,98	270	1,2	0,1	37,74	413,97	8,6	
20/10/2007	1.07.36	20/10/07 1.07	24,99	3,43	3874	1,97	270	1,2	0,09	37,75	413,98	8,6	
20/10/2007	2.07.36	20/10/07 2.07	24,99	3,43	3874	1,97	270	1,3	0,11	37,72	413,95	8,6	
20/10/2007	3.07.36	20/10/07 3.07	24,99	3,43	3874	1,97	270	1,2	0,1	37,73	413,96	8,6	
20/10/2007	4.07.36	20/10/07 4.07	24,99	3,43	3876	1,98	270	1,3	0,11	37,72	413,95	8,6	
20/10/2007	5.07.36	20/10/07 5.07	24,99	3,43	3874	1,97	270	1,3	0,1	37,72	413,95	8,6	
20/10/2007	6.07.36	20/10/07 6.07	24,99	3,43	3873	1,97	269	1,3	0,1	37,73	413,96	8,6	
20/10/2007	7.07.36	20/10/07 7.07	24,99	3,43	3874	1,97	269	1,2	0,1	37,72	413,95	8,6	
20/10/2007	8.07.36	20/10/07 8.07	24,99	3,43	3874	1,97	269	1,4	0,11	37,73	413,96	8,6	
20/10/2007	9.07.36	20/10/07 9.07	24,99	3,43	3873	1,97	269	1,3	0,1	37,73	413,96	8,6	
20/10/2007	10.07.36	20/10/07 10.07	24,99	3,43	3873	1,97	269	1,3	0,1	37,72	413,95	8,6	
20/10/2007	11.07.36	20/10/07 11.07	24,99	3,43	3874	1,97	269	1,3	0,1	37,73	413,96	8,6	
20/10/2007	12.07.36	20/10/07 12.07	25	3,43	3873	1,97	269	1,3	0,11	37,72	413,95	8,6	
20/10/2007	13.07.36	20/10/07 13.07	24,99	3,43	3874	1,97	269	1,2	0,1	37,72	413,95	8,6	
20/10/2007	14.07.36	20/10/07 14.07	24,99	3,43	3873	1,97	269	1,2	0,09	37,7	413,93	8,5	
20/10/2007	15.07.36	20/10/07 15.07	24,99	3,43	3873	1,97	269	1,2	0,1	37,71	413,94	8,5	
20/10/2007	16.07.36	20/10/07 16.07	24,99	3,43	3873	1,97	269	1,3	0,11	37,72	413,95	8,5	
20/10/2007	17.07.36	20/10/07 17.07	25	3,44	3872	1,97	269	1,3	0,11	37,71	413,94	8,5	
20/10/2007	18.07.36	20/10/07 18.07	25	3,43	3872	1,97	269	1,3	0,1	37,72	413,95	8,5	
20/10/2007	19.07.36	20/10/07 19.07	25	3,43	3873	1,97	269	1,3	0,1	37,73	413,96	8,5	
20/10/2007	20.07.36	20/10/07 20.07	24,99	3,43	3873	1,97	269	1,3	0,11	37,72	413,95	8,5	
20/10/2007	21.07.36	20/10/07 21.07	24,99	3,43	3873	1,97	269	1,3	0,11	37,72	413,95	8,5	
20/10/2007	22.07.36	20/10/07 22.07	24,99	3,43	3873	1,97	269	1,2	0,09	37,72	413,95	8,5	
20/10/2007	23.07.36	20/10/07 23.07	24,99	3,44	3872	1,97	269	1,3	0,1	37,71	413,94	8,5	
21/10/2007	0.07.36	21/10/07 0.07	24,99	3,44	3872	1,97	269	1,2	0,1	37,71	413,94	8,4	
21/10/2007	1.07.36	21/10/07 1.07	24,99	3,44	3872	1,97	269	1,2	0,1	37,7	413,93	8,5	
21/10/2007	2.07.36	21/10/07 2.07	24,99	3,44	3872	1,97	269	1,3	0,11	37,71	413,94	8,5	
21/10/2007	3.07.36	21/10/07 3.07	24,99	3,44	3873	1,97	268	1,2	0,1	37,7	413,93	8,5	
21/10/2007	4.07.36	21/10/07 4.07	24,99	3,44	3873	1,97	268	1,2	0,1	37,7	413,93	8,5	
21/10/2007	5.07.36	21/10/07 5.07	24,99	3,44	3873	1,97	268	1,2	0,1	37,7	413,93	8,4	
21/10/2007	6.07.36	21/10/07 6.07	24,99	3,44	3872	1,97	268	1,3	0,1	37,69	413,92	8,4	
21/10/2007	7.07.36	21/10/07 7.07	25	3,44	3872	1,97	268	1,2	0,1	37,7	413,93	8,4	
21/10/2007	8.07.36	21/10/07 8.07	24,99	3,44	3872	1,97	268	1,4	0,11	37,69	413,92	8,4	
21/10/2007	9.07.36	21/10/07 9.07	25	3,44	3872	1,97	268	1,2	0,09	37,69	413,92	8,4	
21/10/2007	10.07.36	21/10/07 10.07	25	3,44	3871	1,97	268	1,2	0,1	37,7	413,93	8,4	
21/10/2007	11.07.36	21/10/07 11.07	25	3,44	3871	1,97	268	1,3	0,1	37,69	413,92	8,4	
21/10/2007	12.07.36	21/10/07 12.07	25	3,44	3872	1,97	268	1,2	0,1	37,68	413,91	8,4	
21/10/2007	13.07.36	21/10/07 13.07	24,99	3,44	3872	1,97	268	1,3	0,1	37,68	413,91	8,4	
21/10/2007	14.07.36	21/10/07 14.07	24,99	3,44	3872	1,97	268	1,3	0,1	37,68	413,91	8,4	
21/10/2007	15.07.36	21/10/07 15.07	24,99	3,44	3871	1,97	268	1,5	0,12	37,68	413,91	8,4	
21/10/2007	16.07.36	21/10/07 16.07	25	3,44	3872	1,97	268	1,2	0,1	37,66	413,89	8,4	
21/10/2007	17.07.36	21/10/07 17.07	24,99	3,44	3871	1,97	268	1,3	0,11	37,66	413,89	8,4	
21/10/2007	18.07.36	21/10/07 18.07	24,99	3,44	3871	1,97	268	1,2	0,1	37,67	413,90	8,4	

Pozzo Serpieri - Sonda profonda periodo 21-09-2007 - 31-10-2007													
Data	Ora	Data completa	Temp	pH	EC	Sal	ORP	DO%	DO	Battente acqua	Quota	Batt	Livello statico misurato
DDMMYY	HHMMSS	DDMMYYHHMM	°C	Units	µS/cm	ppt	mV	Sat	mg/l	m	m slm	Volts	m slm
21/10/2007	19.07.36	21/10/07 19.07	24,99	3,44	3872	1,97	268	1,4	0,11	37,66	413,89	8,4	
21/10/2007	20.07.36	21/10/07 20.07	24,99	3,44	3871	1,97	268	1,4	0,11	37,67	413,90	8,4	
21/10/2007	21.07.36	21/10/07 21.07	24,99	3,44	3870	1,97	268	1,2	0,09	37,67	413,90	8,4	
21/10/2007	22.07.36	21/10/07 22.07	25	3,44	3872	1,97	268	1,6	0,13	37,66	413,89	8,4	
21/10/2007	23.07.36	21/10/07 23.07	25	3,44	3871	1,97	268	1,3	0,11	37,66	413,89	8,4	
22/10/2007	0.07.36	22/10/07 0.07	24,99	3,44	3870	1,97	268	1,3	0,1	37,66	413,89	8,4	
22/10/2007	1.07.36	22/10/07 1.07	25	3,44	3870	1,97	268	1,3	0,1	37,65	413,88	8,4	
22/10/2007	2.07.36	22/10/07 2.07	25	3,44	3869	1,97	268	1,3	0,1	37,64	413,87	8,4	
22/10/2007	3.07.36	22/10/07 3.07	24,99	3,44	3870	1,97	268	1,4	0,11	37,65	413,88	8,4	
22/10/2007	4.07.36	22/10/07 4.07	24,99	3,44	3872	1,97	267	1,3	0,11	37,64	413,87	8,4	
22/10/2007	5.07.36	22/10/07 5.07	25	3,44	3870	1,97	267	1,3	0,11	37,64	413,87	8,4	
22/10/2007	6.07.36	22/10/07 6.07	25	3,44	3870	1,97	267	1,4	0,11	37,63	413,86	8,3	
22/10/2007	7.07.36	22/10/07 7.07	25	3,44	3870	1,97	267	1,4	0,11	37,63	413,86	8,3	
22/10/2007	8.07.36	22/10/07 8.07	25	3,44	3870	1,97	267	1,2	0,1	37,62	413,85	8,3	
22/10/2007	9.07.36	22/10/07 9.07	25	3,44	3869	1,97	267	1,3	0,11	37,63	413,86	8,3	
22/10/2007	10.07.36	22/10/07 10.07	25	3,44	3869	1,97	267	1,3	0,11	37,62	413,85	8,3	
22/10/2007	11.07.36	22/10/07 11.07	24,99	3,44	3868	1,97	267	1,3	0,11	37,62	413,85	8,3	
22/10/2007	12.07.36	22/10/07 12.07	24,99	3,44	3871	1,97	267	1,3	0,1	37,63	413,86	8,3	
22/10/2007	13.07.36	22/10/07 13.07	25	3,44	3870	1,97	267	1,3	0,11	37,62	413,85	8,3	
22/10/2007	14.07.36	22/10/07 14.07	25	3,44	3870	1,97	267	1,4	0,11	37,62	413,85	8,3	
22/10/2007	15.07.36	22/10/07 15.07	25	3,45	3870	1,97	267	1,3	0,11	37,62	413,85	8,3	
22/10/2007	16.07.36	22/10/07 16.07	25	3,45	3869	1,97	267	1,2	0,1	37,62	413,85	8,3	
22/10/2007	17.07.36	22/10/07 17.07	24,99	3,44	3868	1,97	267	1,5	0,12	37,62	413,85	8,3	
22/10/2007	18.07.36	22/10/07 18.07	25	3,45	3869	1,97	267	1,3	0,11	37,62	413,85	8,2	
22/10/2007	19.07.36	22/10/07 19.07	25	3,45	3870	1,97	267	1,5	0,12	37,62	413,85	8,2	
22/10/2007	20.07.36	22/10/07 20.07	25	3,45	3869	1,97	267	1,3	0,1	37,62	413,85	8,2	
22/10/2007	21.07.36	22/10/07 21.07	25	3,45	3869	1,97	267	1,3	0,1	37,63	413,86	8,2	
22/10/2007	22.07.36	22/10/07 22.07	25	3,45	3870	1,97	267	1,3	0,1	37,62	413,85	8,2	
22/10/2007	23.07.36	22/10/07 23.07	24,99	3,45	3867	1,97	267	1,3	0,1	37,62	413,85	8,2	
23/10/2007	0.07.36	23/10/07 0.07	25	3,45	3870	1,97	267	1,4	0,11	37,64	413,87	8,2	
23/10/2007	1.07.36	23/10/07 1.07	25	3,45	3867	1,97	267	1,2	0,1	37,62	413,85	8,2	
23/10/2007	2.07.36	23/10/07 2.07	25	3,45	3868	1,97	267	1,5	0,12	37,63	413,86	8,2	
23/10/2007	3.07.36	23/10/07 3.07	25	3,45	3868	1,97	267	1,4	0,11	37,62	413,85	8,2	
23/10/2007	4.07.36	23/10/07 4.07	25	3,45	3869	1,97	267	1,5	0,12	37,61	413,84	8,2	
23/10/2007	5.07.36	23/10/07 5.07	25	3,45	3866	1,97	267	1,5	0,12	37,63	413,86	8,2	
23/10/2007	6.07.36	23/10/07 6.07	25	3,45	3866	1,97	266	1,3	0,1	37,62	413,85	8,1	
23/10/2007	7.07.36	23/10/07 7.07	25	3,45	3870	1,97	266	1,3	0,1	37,62	413,85	8,1	
23/10/2007	8.07.36	23/10/07 8.07	25	3,45	3869	1,97	266	1,4	0,11	37,63	413,86	8,1	
23/10/2007	9.07.36	23/10/07 9.07	25	3,45	3866	1,97	266	1,3	0,11	37,63	413,86	8,1	
23/10/2007	10.07.36	23/10/07 10.07	25	3,45	3866	1,97	266	1,4	0,11	37,63	413,86	8,1	
23/10/2007	11.07.36	23/10/07 11.07	25	3,45	3870	1,97	266	1,3	0,11	37,63	413,86	8,1	
23/10/2007	12.07.36	23/10/07 12.07	25	3,45	3869	1,97	266	1,4	0,11	37,65	413,88	8,1	
23/10/2007	13.07.36	23/10/07 13.07	25	3,45	3867	1,97	266	1,3	0,11	37,64	413,87	8,1	
23/10/2007	14.07.36	23/10/07 14.07	25	3,45	3871	1,97	266	1,3	0,11	37,64	413,87	8,1	
23/10/2007	15.07.36	23/10/07 15.07	25	3,45	3865	1,97	266	1,4	0,11	37,63	413,86	8,1	
23/10/2007	16.07.36	23/10/07 16.07	25	3,45	3867	1,97	266	1,4	0,11	37,63	413,86	8	
23/10/2007	17.07.36	23/10/07 17.07	25	3,45	3867	1,97	266	1,3	0,11	37,63	413,86	8	
23/10/2007	18.07.36	23/10/07 18.07	25	3,45	3866	1,97	266	1,3	0,11	37,64	413,87	8	
23/10/2007	19.07.36	23/10/07 19.07	25	3,45	3866	1,97	266	1,3	0,1	37,65	413,88	8	
23/10/2007	20.07.36	23/10/07 20.07	25	3,45	3866	1,97	266	1,4	0,11	37,64	413,87	8	
23/10/2007	21.07.36	23/10/07 21.07	25	3,45	3867	1,97	266	1,3	0,11	37,64	413,87	8	
23/10/2007	22.07.36	23/10/07 22.07	25	3,45	3866	1,97	266	1,3	0,11	37,64	413,87	8	
23/10/2007	23.07.36	23/10/07 23.07	25	3,45	3867	1,97	266	1,3	0,11	37,64	413,87	8	
24/10/2007	0.07.36	24/10/07 0.07	25	3,45	3868	1,97	266	1,3	0,11	37,64	413,87	8	
24/10/2007	1.07.36	24/10/07 1.07	25	3,45	3866	1,97	266	1,3	0,11	37,64	413,87	8	
24/10/2007	2.07.36	24/10/07 2.07	25	3,45	3866	1,97	266	1,3	0,11	37,64	413,87	8	

Pozzo Serpieri - Sonda profonda periodo 21-09-2007 - 31-10-2007													
Data	Ora	Data completa	Temp	pH	EC	Sal	ORP	DO%	DO	Battente acqua	Quota	Batt	Livello statico misurato
DDMMYY	HHMMSS	DDMMYYHHMM	°C	Units	µS/cm	ppt	mV	Sat	mg/l	m	m slm	Volts	m slm
24/10/2007	3.07.36	24/10/07 3.07	25	3,45	3866	1,97	266	1,3	0,11	37,64	413,87	8	
24/10/2007	4.07.36	24/10/07 4.07	25	3,45	3865	1,97	266	1,2	0,1	37,64	413,87	8	
24/10/2007	5.07.36	24/10/07 5.07	25	3,45	3866	1,97	266	1,4	0,11	37,66	413,89	8	
24/10/2007	6.07.36	24/10/07 6.07	25	3,45	3866	1,97	265	1,3	0,11	37,65	413,88	8	
24/10/2007	7.07.36	24/10/07 7.07	25	3,45	3865	1,97	265	1,4	0,11	37,64	413,87	7,9	
24/10/2007	8.07.36	24/10/07 8.07	25	3,46	3866	1,97	265	1,4	0,11	37,64	413,87	7,9	
24/10/2007	9.07.36	24/10/07 9.07	25	3,46	3864	1,97	265	1,3	0,1	37,65	413,88	7,9	
24/10/2007	10.07.36	24/10/07 10.07	25	3,46	3866	1,97	265	1,4	0,11	37,66	413,89	7,9	
24/10/2007	11.07.36	24/10/07 11.07	25	3,45	3867	1,97	265	1,4	0,11	37,67	413,90	7,9	
24/10/2007	12.07.36	24/10/07 12.07	25	3,45	3865	1,97	265	1,4	0,11	37,67	413,90	7,9	
24/10/2007	13.07.36	24/10/07 13.07	25	3,45	3866	1,97	265	1,4	0,11	37,67	413,90	7,9	
24/10/2007	14.07.36	24/10/07 14.07	25	3,46	3865	1,97	265	1,3	0,1	37,66	413,89	7,9	
24/10/2007	15.07.36	24/10/07 15.07	25,01	3,46	3865	1,97	265	1,5	0,12	37,66	413,89	7,8	
24/10/2007	16.07.36	24/10/07 16.07	25,01	3,46	3864	1,97	265	1,5	0,12	37,65	413,88	7,8	
24/10/2007	17.07.36	24/10/07 17.07	25	3,46	3866	1,97	265	1,3	0,11	37,65	413,88	7,8	
24/10/2007	18.07.36	24/10/07 18.07	25	3,46	3866	1,97	265	1,3	0,11	37,66	413,89	7,8	
24/10/2007	19.07.36	24/10/07 19.07	25,01	3,46	3866	1,97	265	1,5	0,12	37,66	413,89	7,8	
24/10/2007	20.07.36	24/10/07 20.07	25,01	3,46	3866	1,97	264	1,5	0,12	37,67	413,90	7,8	
24/10/2007	21.07.36	24/10/07 21.07	25,01	3,46	3865	1,97	265	1,3	0,11	37,68	413,91	7,8	
24/10/2007	22.07.36	24/10/07 22.07	25,01	3,46	3866	1,97	264	1,4	0,11	37,67	413,90	7,7	
24/10/2007	23.07.36	24/10/07 23.07	25,01	3,46	3864	1,97	264	1,6	0,13	37,68	413,91	7,7	
25/10/2007	0.07.36	25/10/07 0.07	25,01	3,46	3864	1,97	264	1,7	0,14	37,69	413,92	7,7	
25/10/2007	1.07.36	25/10/07 1.07	25,01	3,46	3864	1,97	264	1,5	0,12	37,68	413,91	7,7	
25/10/2007	2.07.36	25/10/07 2.07	25,01	3,46	3866	1,97	264	1,5	0,12	37,68	413,91	7,7	
25/10/2007	3.07.36	25/10/07 3.07	25,01	3,46	3865	1,97	264	1,5	0,12	37,69	413,92	7,7	
25/10/2007	4.07.36	25/10/07 4.07	25,01	3,46	3864	1,97	264	1,5	0,12	37,67	413,90	7,7	
25/10/2007	5.07.36	25/10/07 5.07	25,01	3,46	3865	1,97	264	1,4	0,11	37,69	413,92	7,7	
25/10/2007	6.07.36	25/10/07 6.07	25,01	3,46	3867	1,97	264	1,8	0,14	37,67	413,90	7,7	
25/10/2007	7.07.36	25/10/07 7.07	25,01	3,46	3864	1,97	264	1,3	0,11	37,68	413,91	7,6	
25/10/2007	8.07.36	25/10/07 8.07	25,01	3,46	3864	1,97	263	1,7	0,14	37,67	413,90	7,6	
25/10/2007	9.07.36	25/10/07 9.07	25,01	3,46	3865	1,97	264	1,5	0,12	37,67	413,90	7,6	
25/10/2007	10.07.36	25/10/07 10.07	25,01	3,46	3863	1,97	263	1,6	0,13	37,69	413,92	7,6	
25/10/2007	11.07.36	25/10/07 11.07	25,01	3,46	3863	1,97	263	1,5	0,12	37,69	413,92	7,6	
25/10/2007	12.07.36	25/10/07 12.07	25,01	3,46	3867	1,97	263	1,4	0,11	37,68	413,91	7,5	
25/10/2007	13.07.36	25/10/07 13.07	25,01	3,46	3865	1,97	263	1,3	0,11	37,68	413,91	7,5	
25/10/2007	14.07.36	25/10/07 14.07	25,01	3,46	3865	1,97	263	1,4	0,11	37,68	413,91	7,5	
25/10/2007	15.07.36	25/10/07 15.07	25,01	3,46	3865	1,97	263	1,5	0,12	37,66	413,89	7,5	
25/10/2007	16.07.36	25/10/07 16.07	25,02	3,46	3867	1,97	263	1,4	0,11	37,67	413,90	7,4	
25/10/2007	17.07.36	25/10/07 17.07	25,01	3,46	3864	1,97	263	1,3	0,11	37,67	413,90	7,4	
25/10/2007	18.07.36	25/10/07 18.07	25,01	3,46	3864	1,97	263	1,5	0,12	37,66	413,89	7,4	
25/10/2007	19.07.36	25/10/07 19.07	25,01	3,46	3864	1,97	263	1,4	0,11	37,66	413,89	7,4	
25/10/2007	20.07.36	25/10/07 20.07	25,02	3,46	3863	1,97	263	1,4	0,11	37,68	413,91	7,3	
25/10/2007	21.07.36	25/10/07 21.07	25,02	3,47	3865	1,97	262	1,4	0,11	37,66	413,89	7,3	
25/10/2007	22.07.36	25/10/07 22.07	25,02	3,47	3864	1,97	262	1,4	0,11	37,66	413,89	7,3	
25/10/2007	23.07.36	25/10/07 23.07	25,02	3,47	3865	1,97	262	1,4	0,11	37,66	413,89	7,3	
26/10/2007	0.07.36	26/10/07 0.07	25,02	3,47	3864	1,97	262	1,4	0,11	37,67	413,90	7,3	
26/10/2007	1.07.36	26/10/07 1.07	25,02	3,47	3865	1,97	262	1,6	0,13	37,68	413,91	7,3	
26/10/2007	2.07.36	26/10/07 2.07	25,02	3,47	3863	1,97	262	1,4	0,11	37,66	413,89	7,3	
26/10/2007	3.07.36	26/10/07 3.07	25,02	3,47	3864	1,97	262	1,5	0,12	37,66	413,89	7,3	
26/10/2007	4.07.36	26/10/07 4.07	25,02	3,47	3864	1,97	262	1,3	0,11	37,66	413,89	7,2	
26/10/2007	5.07.36	26/10/07 5.07	25,02	3,47	3864	1,97	262	1,5	0,12	37,67	413,90	7,2	
26/10/2007	6.07.36	26/10/07 6.07	25,02	3,47	3864	1,97	262	1,6	0,13	37,66	413,89	7,2	
26/10/2007	7.07.36	26/10/07 7.07	25,02	3,47	3864	1,97	261	1,8	0,14	37,67	413,90	7,1	
26/10/2007	8.07.36	26/10/07 8.07	25,02	3,47	3863	1,97	261	1,4	0,11	37,67	413,90	7,1	
26/10/2007	9.07.36	26/10/07 9.07	25,02	3,47	3863	1,97	261	1,5	0,12	37,68	413,91	7	
26/10/2007	10.07.36	26/10/07 10.07	25,03	3,47	3864	1,97	261	1,6	0,13	37,68	413,91	7	

Pozzo Serpieri - Sonda profonda periodo 21-09-2007 - 31-10-2007													
Data	Ora	Data completa	Temp	pH	EC	Sal	ORP	DO%	DO	Battente acqua	Quota	Batt	Livello statico misurato
DDMMYY	HHMMSS	DDMMYYHHMM	°C	Units	µS/cm	ppt	mV	Sat	mg/l	m	m slm	Volts	m slm
26/10/2007	11.07.36	26/10/07 11.07	25,02	3,47	3864	1,97	261	1,4	0,11	37,68	413,91	7	
26/10/2007	12.07.36	26/10/07 12.07	25,03	3,47	3863	1,97	261	1,5	0,12	37,68	413,91	7	
26/10/2007	13.07.36	26/10/07 13.07	25,02	3,47	3863	1,97	261	1,4	0,11	37,69	413,92	7	
26/10/2007	14.07.36	26/10/07 14.07	25,02	3,47	3864	1,97	261	1,4	0,11	37,68	413,91	7	
26/10/2007	15.07.36	26/10/07 15.07	25,02	3,47	3864	1,97	261	1,6	0,13	37,69	413,92	7	
26/10/2007	16.07.36	26/10/07 16.07	25,02	3,47	3863	1,97	261	1,5	0,12	37,69	413,92	6,9	
26/10/2007	17.07.36	26/10/07 17.07	25,02	3,47	3863	1,97	261	1,5	0,12	37,7	413,93	6,9	
26/10/2007	18.07.36	26/10/07 18.07	25,03	3,47	3863	1,97	261	1,5	0,12	37,7	413,93	6,9	
26/10/2007	19.07.36	26/10/07 19.07	25,03	3,47	3862	1,97	261	1,5	0,12	37,71	413,94	6,8	
26/10/2007	20.07.36	26/10/07 20.07	25,03	3,47	3863	1,97	261	1,4	0,11	37,7	413,93	6,8	
26/10/2007	21.07.36	26/10/07 21.07	25,03	3,47	3862	1,97	260	1,7	0,13	37,72	413,95	6,8	
26/10/2007	22.07.36	26/10/07 22.07	25,03	3,47	3862	1,97	260	1,8	0,14	37,71	413,94	6,7	
26/10/2007	23.07.36	26/10/07 23.07	25,03	3,47	3863	1,97	260	1,5	0,12	37,72	413,95	6,7	
27/10/2007	0.07.36	27/10/07 0.07	25,03	3,47	3863	1,97	260	1,5	0,12	37,72	413,95	6,7	
27/10/2007	1.07.36	27/10/07 1.07	25,03	3,47	3862	1,97	260	1,5	0,12	37,72	413,95	6,7	
27/10/2007	2.07.36	27/10/07 2.07	25,03	3,47	3865	1,97	260	1,5	0,12	37,72	413,95	6,7	
27/10/2007	3.07.36	27/10/07 3.07	25,03	3,47	3863	1,97	260	1,5	0,12	37,72	413,95	6,7	
27/10/2007	4.07.36	27/10/07 4.07	25,03	3,47	3863	1,97	260	1,5	0,12	37,73	413,96	6,6	
27/10/2007	5.07.36	27/10/07 5.07	25,03	3,47	3862	1,97	260	1,5	0,12	37,72	413,95	6,6	
27/10/2007	6.07.36	27/10/07 6.07	25,03	3,48	3862	1,97	260	1,4	0,11	37,73	413,96	6,5	
27/10/2007	7.07.36	27/10/07 7.07	25,03	3,48	3864	1,97	260	1,5	0,12	37,73	413,96	6,5	
27/10/2007	8.07.36	27/10/07 8.07	25,03	3,48	3863	1,97	260	1,6	0,13	37,75	413,98	6,4	
27/10/2007	9.07.36	27/10/07 9.07	25,03	3,48	3862	1,97	259	1,5	0,12	37,74	413,97	6,4	
27/10/2007	10.07.36	27/10/07 10.07	25,04	3,48	3863	1,97	259	1,5	0,12	37,75	413,98	6,4	
27/10/2007	11.07.36	27/10/07 11.07	25,03	3,48	3862	1,97	259	1,5	0,12	37,74	413,97	6,3	
27/10/2007	12.07.36	27/10/07 12.07	25,04	3,48	3862	1,97	259	1,5	0,12	37,75	413,98	6,3	
27/10/2007	13.07.36	27/10/07 13.07	25,04	3,48	3864	1,97	259	1,6	0,13	37,75	413,98	6,3	
27/10/2007	14.07.36	27/10/07 14.07	25,03	3,48	3862	1,97	259	1,7	0,13	37,75	413,98	6,3	
27/10/2007	15.07.36	27/10/07 15.07	25,04	3,48	3864	1,97	259	1,7	0,13	37,75	413,98	6,3	
27/10/2007	16.07.36	27/10/07 16.07	25,03	3,48	3864	1,97	259	1,6	0,13	37,74	413,97	6,2	
27/10/2007	17.07.36	27/10/07 17.07	25,04	3,48	3863	1,97	259	1,6	0,13	37,75	413,98	6,2	
27/10/2007	18.07.36	27/10/07 18.07	25,04	3,48	3862	1,97	259	1,7	0,14	37,75	413,98	6,1	
27/10/2007	19.07.36	27/10/07 19.07	25,04	3,48	3862	1,97	259	1,7	0,13	37,75	413,98	6,1	
27/10/2007	20.07.36	27/10/07 20.07	25,04	3,48	3863	1,97	259	1,5	0,12	37,76	413,99	6	
27/10/2007	21.07.36	27/10/07 21.07	25,04	3,48	3863	1,97	258	1,5	0,12	37,75	413,98	6	
27/10/2007	22.07.36	27/10/07 22.07	25,05	3,48	3862	1,97	259	1,5	0,12	37,75	413,98	6	
27/10/2007	23.07.36	27/10/07 23.07	25,04	3,48	3863	1,97	258	1,5	0,12	37,75	413,98	6	
28/10/2007	0.07.36	28/10/07 0.07	25,04	3,48	3863	1,97	258	1,7	0,13	37,75	413,98	5,9	
28/10/2007	1.07.36	28/10/07 1.07	25,04	3,48	3863	1,97	258	2	0,16	37,75	413,98	5,9	
28/10/2007	2.07.36	28/10/07 2.07	25,04	3,48	3862	1,97	258	1,6	0,13	37,74	413,97	5,9	
28/10/2007	3.07.36	28/10/07 3.07	25,04	3,48	3862	1,97	258	1,5	0,12	37,75	413,98	5,8	
28/10/2007	4.07.36	28/10/07 4.07	25,04	3,48	3863	1,97	258	1,4	0,11	37,74	413,97	5,8	
28/10/2007	5.07.36	28/10/07 5.07	25,05	3,48	3862	1,97	258	1,5	0,12	37,74	413,97	5,7	
28/10/2007	6.07.36	28/10/07 6.07	25,04	3,48	3864	1,97	258	1,6	0,13	37,74	413,97	5,6	
28/10/2007	7.07.36	28/10/07 7.07	25,05	3,48	3863	1,97	258	1,7	0,13	37,74	413,97	5,6	
28/10/2007	8.07.36	28/10/07 8.07	25,05	3,48	3864	1,97	258	1,6	0,13	37,74	413,97	5,6	
28/10/2007	9.07.36	28/10/07 9.07	25,05	3,48	3863	1,97	258	1,6	0,13	37,74	413,97	5,6	
28/10/2007	10.07.36	28/10/07 10.07	25,05	3,48	3863	1,97	258	1,7	0,13	37,75	413,98	5,5	
28/10/2007	11.07.36	28/10/07 11.07	25,05	3,48	3863	1,97	258	1,6	0,13	37,74	413,97	5,5	
28/10/2007	12.07.36	28/10/07 12.07	25,04	3,48	3864	1,97	258	1,7	0,13	37,74	413,97	5,4	
28/10/2007	13.07.36	28/10/07 13.07	25,05	3,48	3864	1,97	258	1,5	0,12	37,73	413,96	5,3	
28/10/2007	14.07.36	28/10/07 14.07	25,05	3,48	3863	1,97	258	1,6	0,13	37,73	413,96	5,3	
28/10/2007	15.07.36	28/10/07 15.07	25,05	3,48	3863	1,97	258	1,6	0,13	37,73	413,96	5,3	
28/10/2007	16.07.36	28/10/07 16.07	25,04	3,48	3863	1,97	258	1,5	0,12	37,72	413,95	5,3	
28/10/2007	17.07.36	28/10/07 17.07	25,05	3,49	3863	1,97	258	1,4	0,11	37,72	413,95	5,2	
28/10/2007	18.07.36	28/10/07 18.07	25,05	3,49	3864	1,97	258	1,6	0,13	37,72	413,95	5,1	

Pozzo Serpieri - Sonda profonda periodo 21-09-2007 - 31-10-2007													
Data	Ora	Data completa	Temp	pH	EC	Sal	ORP	DO%	DO	Battente acqua	Quota	Batt	Livello statico misurato
DDMMYY	HHMMSS	DDMMYYHHMM	°C	Units	µS/cm	ppt	mV	Sat	mg/l	m	m slm	Volts	m slm
28/10/2007	19.07.36	28/10/07 19.07	25,05	3,48	3864	1,97	257	1,7	0,14	37,73	413,96	5,1	
28/10/2007	20.07.36	28/10/07 20.07	25,05	3,49	3863	1,97	257	1,5	0,12	37,73	413,96	5	
28/10/2007	21.07.36	28/10/07 21.07	25,05	3,48	3863	1,97	258	1,7	0,13	37,73	413,96	5	
28/10/2007	22.07.36	28/10/07 22.07	25,05	3,49	3863	1,97	257	1,6	0,13	37,73	413,96	5	
28/10/2007	23.07.36	28/10/07 23.07	25,05	3,49	3864	1,97	257	1,5	0,12	37,73	413,96	4,9	
29/10/2007	0.07.36	29/10/07 0.07	25,05	3,49	3863	1,97	257	1,5	0,12	37,72	413,95	4,8	
29/10/2007	1.07.36	29/10/07 1.07	25,05	3,49	3864	1,97	257	1,7	0,13	37,72	413,95	4,7	
29/10/2007	2.07.36	29/10/07 2.07	25,05	3,49	3863	1,97	257	1,5	0,12	37,73	413,96	4,6	
29/10/2007	3.07.36	29/10/07 3.07	25,05	3,49	3863	1,97	257	1,5	0,12	37,73	413,96	4,6	
29/10/2007	4.07.36	29/10/07 4.07	25,05	3,48	3861	1,97	257	1,7	0,13	37,73	413,96	4,6	
29/10/2007	5.07.36	29/10/07 5.07	25,05	3,49	3863	1,97	257	1,7	0,14	37,72	413,95	4,5	
29/10/2007	6.07.36	29/10/07 6.07	25,05	3,49	3863	1,97	257	1,5	0,12	37,72	413,95	4,4	
29/10/2007	7.07.36	29/10/07 7.07	25,05	3,49	3862	1,97	257	1,5	0,12	37,72	413,95	4,3	
29/10/2007	8.07.36	29/10/07 8.07	25,05	3,49	3864	1,97	257	1,7	0,14	37,72	413,95	4,3	
29/10/2007	9.07.36	29/10/07 9.07	25,05	3,49	3864	1,97	257	1,5	0,12	37,72	413,95	4,2	
29/10/2007	10.07.36	29/10/07 10.07	25,05	3,49	3864	1,97	257	1,7	0,14	37,72	413,95	4,1	
29/10/2007	11.07.36	29/10/07 11.07	25,05	3,49	3865	1,97	257	1,7	0,14	37,72	413,95	4	
29/10/2007	12.07.36	29/10/07 12.07	25,06	3,49	3863	1,97	257	1,7	0,13	37,7	413,93	3,9	
29/10/2007	13.07.36	29/10/07 13.07	25,05	3,49	3863	1,97	257	1,6	0,13	37,71	413,94	3,9	
29/10/2007	14.07.36	29/10/07 14.07	25,06	3,49	3862	1,97	257	1,7	0,13	37,7	413,93	0	
29/10/2007	15.07.36	29/10/07 15.07	25,05	3,49	3863	1,97	257	1,5	0,12	37,71	413,94	0	
29/10/2007	16.07.36	29/10/07 16.07	25,06	3,49	3863	1,97	257	1,6	0,13	37,69	413,92	0	
29/10/2007	17.07.36	29/10/07 17.07	25,05	3,49	3863	1,97	257	1,7	0,13	37,69	413,92	0	
29/10/2007	18.07.36	29/10/07 18.07	25,06	3,49	3864	1,97	257	1,5	0,12	37,69	413,92	0	
29/10/2007	19.07.36	29/10/07 19.07	25,05	3,49	3864	1,97	257	1,7	0,13	37,68	413,91	0	
29/10/2007	20.07.36	29/10/07 20.07	25,06	3,49	3862	1,97	257	1,5	0,12	37,69	413,92	0	
29/10/2007	21.07.36	29/10/07 21.07	25,05	3,49	3862	1,97	257	1,5	0,12	37,7	413,93	0	
29/10/2007	22.07.36	29/10/07 22.07	25,05	3,49	3864	1,97	257	1,4	0,11	37,68	413,91	0	
29/10/2007	23.07.36	29/10/07 23.07	25,06	3,49	3863	1,97	257	1,6	0,13	37,69	413,92	0	
30/10/2007	0.07.36	30/10/07 0.07	25,06	3,49	3863	1,97	257	1,6	0,13	37,67	413,90	0	
30/10/2007	1.07.36	30/10/07 1.07	25,05	3,49	3862	1,97	257	1,7	0,14	37,68	413,91	0	
30/10/2007	2.07.36	30/10/07 2.07	25,06	3,49	3863	1,97	257	1,5	0,12	37,67	413,90	0	
30/10/2007	3.07.36	30/10/07 3.07	25,06	3,49	3863	1,97	257	1,4	0,11	37,65	413,88	0	
30/10/2007	4.07.36	30/10/07 4.07	25,06	3,49	3864	1,97	257	1,5	0,12	37,65	413,88	0	
30/10/2007	5.07.36	30/10/07 5.07	25,06	3,49	3864	1,97	257	1,4	0,11	37,66	413,89	0	
30/10/2007	6.07.36	30/10/07 6.07	25,06	3,49	3862	1,97	257	1,8	0,15	37,65	413,88	0	
30/10/2007	7.07.36	30/10/07 7.07	25,06	3,49	3863	1,97	257	1,4	0,11	37,65	413,88	0	
30/10/2007	8.48.26	30/10/07 8.48	25,06	3,49	3863	1,97	257	1,4	0,11	37,65	413,88	0	
30/10/2007	9.48.26	30/10/07 9.48	25,06	3,49	3863	1,97	257	1,4	0,11	37,65	413,88	0	
30/10/2007	10.48.26	30/10/07 10.48	25,06	3,49	3863	1,97	257	1,4	0,11	37,65	413,88	0	
30/10/2007	11.48.26	30/10/07 11.48	25,06	3,49	3863	1,97	257	1,4	0,11	37,65	413,88	0	
30/10/2007	12.48.26	30/10/07 12.48	25,06	3,49	3863	1,97	257	1,4	0,11	37,65	413,88	0	
30/10/2007	13.48.26	30/10/07 13.48	25,06	3,49	3863	1,97	257	1,4	0,11	37,65	413,88	0	
30/10/2007	14.48.26	30/10/07 14.48	25,06	3,49	3863	1,97	257	1,4	0,11	37,65	413,88	0	
30/10/2007	15.48.26	30/10/07 15.48	25,06	3,49	3863	1,97	257	1,4	0,11	37,65	413,88	0	
30/10/2007	16.48.26	30/10/07 16.48	25,06	3,49	3863	1,97	257	1,4	0,11	37,65	413,88	0	
30/10/2007	17.48.26	30/10/07 17.48	25,06	3,49	3863	1,97	257	1,4	0,11	37,65	413,88	0	
30/10/2007	18.48.26	30/10/07 18.48	25,06	3,49	3863	1,97	257	1,4	0,11	37,65	413,88	0	
30/10/2007	19.48.26	30/10/07 19.48	25,06	3,49	3863	1,97	257	1,4	0,11	37,65	413,88	0	
30/10/2007	20.48.26	30/10/07 20.48	25,06	3,49	3863	1,97	257	1,4	0,11	37,65	413,88	0	
30/10/2007	21.48.26	30/10/07 21.48	25,06	3,49	3863	1,97	257	1,4	0,11	37,65	413,88	0	
30/10/2007	22.48.26	30/10/07 22.48	25,06	3,49	3863	1,97	257	1,4	0,11	37,65	413,88	0	
30/10/2007	23.48.26	30/10/07 23.48	25,06	3,49	3863	1,97	257	1,4	0,11	37,65	413,88	0	
31/10/2007	0.48.26	31/10/07 0.48	25,06	3,49	3863	1,97	257	1,4	0,11	37,65	413,88	0	
31/10/2007	1.48.26	31/10/07 1.48	25,06	3,49	3863	1,97	257	1,4	0,11	37,65	413,88	0	
31/10/2007	2.48.26	31/10/07 2.48	25,06	3,49	3863	1,97	257	1,4	0,11	37,65	413,88	0	

Pozzo Serpieri - Sonda profonda periodo 21-09-2007 - 31-10-2007													
Data	Ora	Data completa	Temp	pH	EC	Sal	ORP	DO%	DO	Battente acqua	Quota	Batt	Livello statico misurato
DDMMYY	HHMMSS	DDMMYYHHMM	°C	Units	µS/cm	ppt	mV	Sat	mg/l	m	m slm	Volts	m slm
31/10/2007	3.48.26	31/10/07 3.48	25,06	3,49	3863	1,97	257	1,4	0,11	37,65	413,88	0	
31/10/2007	4.48.26	31/10/07 4.48	25,06	3,49	3863	1,97	257	1,4	0,11	37,65	413,88	0	
31/10/2007	5.48.26	31/10/07 5.48	25,06	3,49	3863	1,97	257	1,4	0,11	37,65	413,88	0	
31/10/2007	6.48.26	31/10/07 6.48	25,06	3,49	3863	1,97	257	1,4	0,11	37,65	413,88	0	
31/10/2007	7.48.26	31/10/07 7.48	25,06	3,49	3863	1,97	257	1,4	0,11	37,65	413,88	0	
31/10/2007	8.48.26	31/10/07 8.48	25,06	3,49	3863	1,97	257	1,4	0,11	37,65	413,88	0	413,93

Pozzo Serpieri - Log Verticale del 31-10-2007

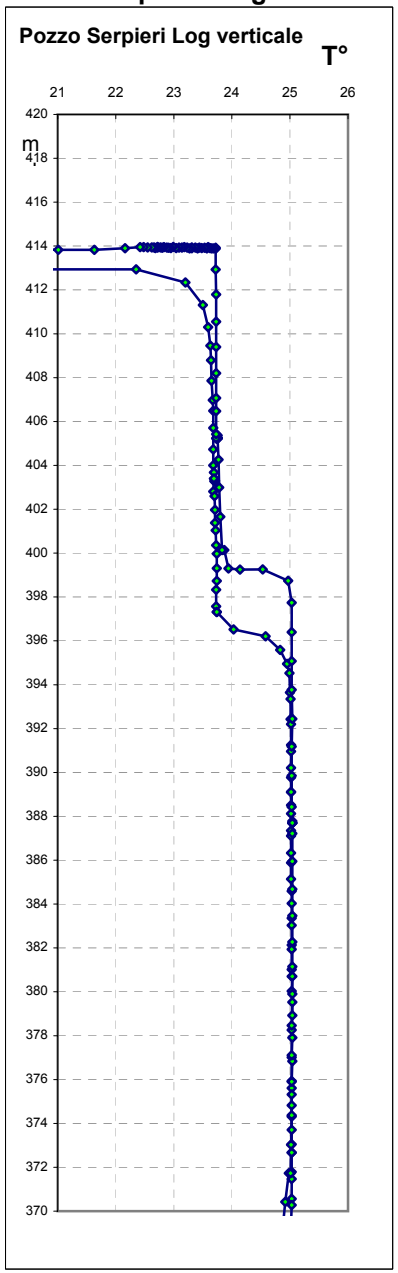

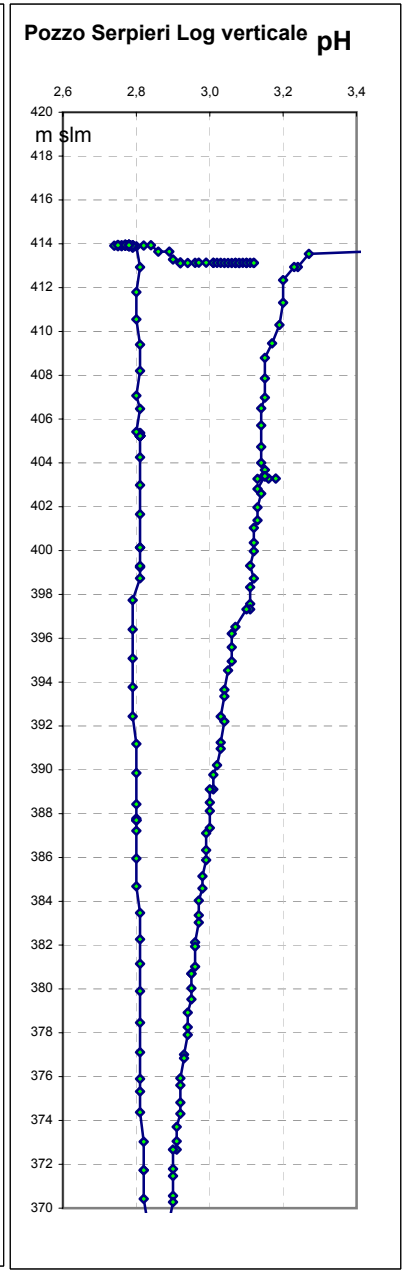

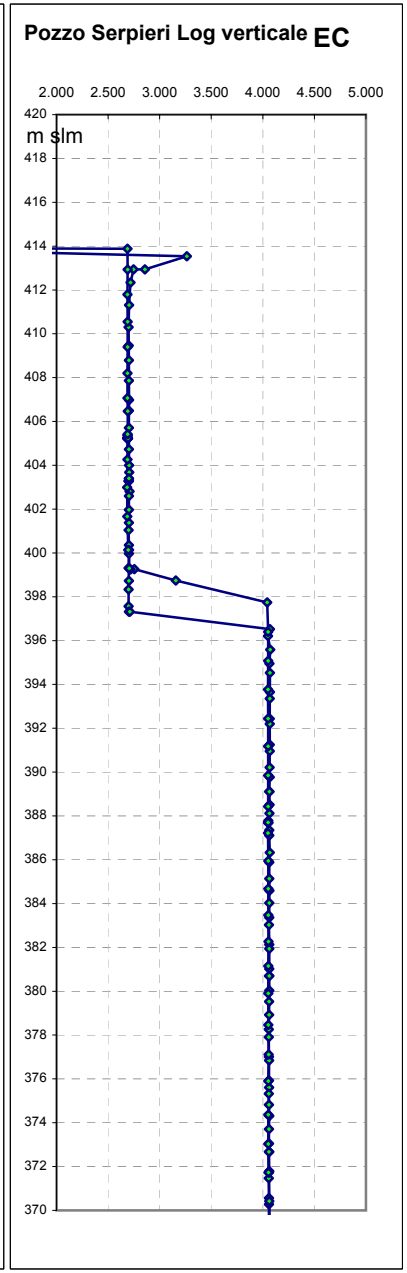

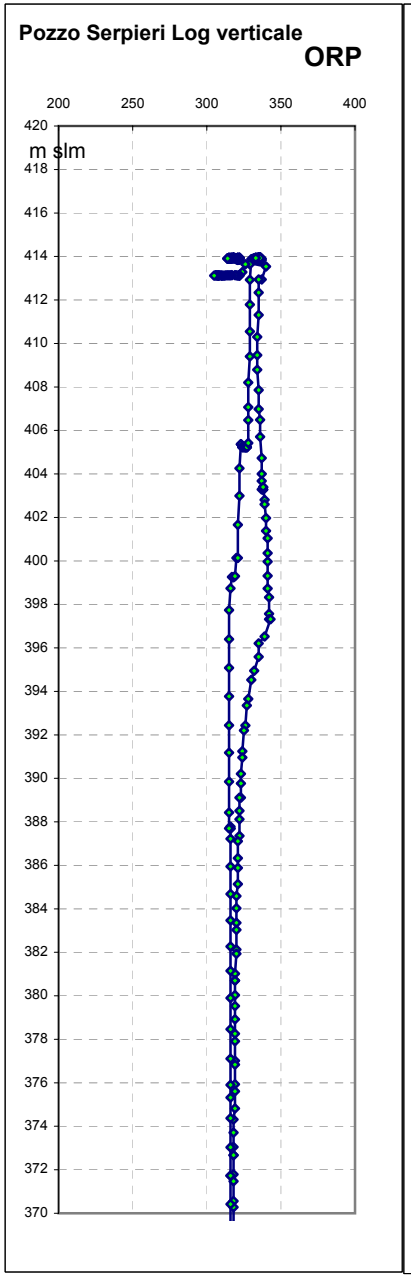

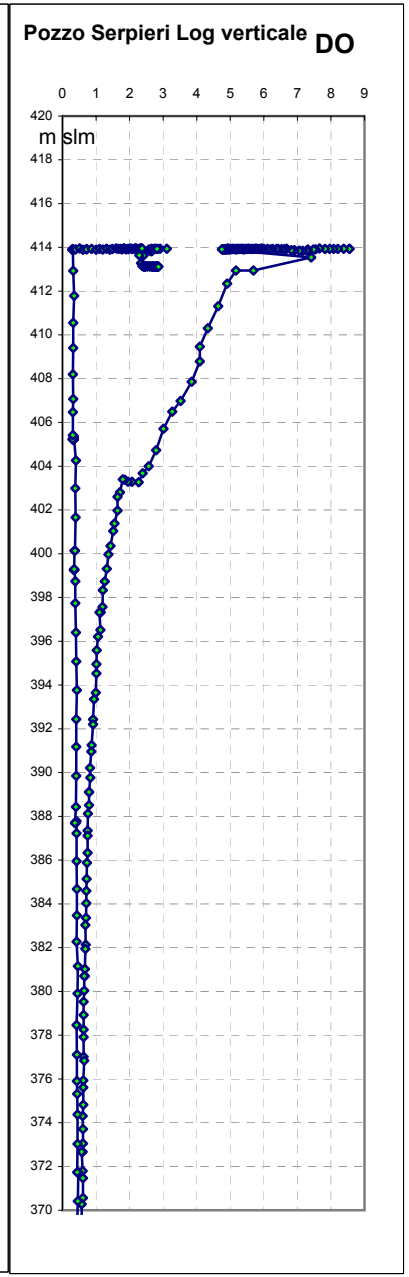

Pozzo Serpieri - Log Verticale del 31-10-2007

Data	Ora	Data completa	Temp	pH	EC	Sal	ORP	DO%	DO	ΔAcqua	Quota	Batt
DDMMYY	HHMMSS	DDMMYYHHMM	°C	Units	µS/cm	ppt	mV	Sat	mg/l	meters	m slm	Volts
31/10/2007	9.57.28	31/10/2007 9.57	13	3,8	0,5	0,01	322	81,1	8,55	-0,52	413,94	12,4
31/10/2007	9.57.29	31/10/2007 9.57	12,96	3,8	0,5	0,01	322	81,1	8,55	-0,51	413,93	12,4
31/10/2007	9.57.30	31/10/2007 9.57	12,93	3,81	0,5	0,01	322	79,5	8,38	-0,52	413,94	12,4
31/10/2007	9.57.31	31/10/2007 9.57	12,89	3,8	0,4	0,01	322	77,8	8,21	-0,51	413,93	12,4
31/10/2007	9.57.32	31/10/2007 9.57	12,87	3,8	0,5	0,01	321	76,5	8,08	-0,51	413,93	12,4
31/10/2007	9.57.33	31/10/2007 9.57	12,87	3,8	0,4	0,01	321	75,3	7,96	-0,51	413,93	12,4
31/10/2007	9.57.34	31/10/2007 9.57	12,86	3,81	0,5	0,01	321	74	7,82	-0,51	413,93	12,3
31/10/2007	9.57.35	31/10/2007 9.57	12,87	3,79	0,5	0,01	321	72,5	7,66	-0,53	413,95	12,4
31/10/2007	9.57.36	31/10/2007 9.57	12,87	3,82	0,5	0,01	320	71,4	7,54	-0,49	413,91	12,3
31/10/2007	9.57.37	31/10/2007 9.57	12,89	3,8	0,5	0,01	321	70,8	7,48	-0,48	413,9	12,4
31/10/2007	9.57.38	31/10/2007 9.57	12,9	3,81	0,4	0,01	321	69,2	7,31	-0,47	413,89	12,3
31/10/2007	9.57.39	31/10/2007 9.57	12,9	3,78	0,8	0,01	322	69,2	7,31	-0,47	413,89	12,3
31/10/2007	9.57.40	31/10/2007 9.57	12,89	3,78	0,7	0,01	322	68,9	7,28	-0,43	413,85	12,3
31/10/2007	9.57.41	31/10/2007 9.57	12,87	3,79	0,9	0,01	321	67,8	7,16	-0,42	413,84	12,3
31/10/2007	9.57.42	31/10/2007 9.57	12,81	3,79	0,9	0,01	321	66,7	7,06	-0,43	413,85	12,3
31/10/2007	9.57.43	31/10/2007 9.57	12,78	3,79	0,8	0,01	321	65,3	6,91	-0,44	413,86	12,3
31/10/2007	9.57.44	31/10/2007 9.57	12,77	3,8	0,8	0,01	320	65,3	6,91	-0,45	413,87	12,4
31/10/2007	9.57.45	31/10/2007 9.57	12,77	3,8	0,8	0,01	320	64,4	6,82	-0,45	413,87	12,4
31/10/2007	9.57.46	31/10/2007 9.57	12,8	3,83	0,8	0,01	318	63	6,68	-0,52	413,94	12,4
31/10/2007	9.57.47	31/10/2007 9.57	12,83	3,83	0,5	0,01	319	62,5	6,62	-0,5	413,92	12,4
31/10/2007	9.57.48	31/10/2007 9.57	12,85	3,83	0,4	0,01	319	61,7	6,53	-0,5	413,92	12,4
31/10/2007	9.57.49	31/10/2007 9.57	12,85	3,83	0,5	0,01	319	60,8	6,43	-0,51	413,93	12,4
31/10/2007	9.57.50	31/10/2007 9.57	12,87	3,82	0,5	0,01	319	60,3	6,38	-0,51	413,93	12,4
31/10/2007	9.57.51	31/10/2007 9.57	12,87	3,82	0,4	0,01	318	59,2	6,26	-0,51	413,93	12,4
31/10/2007	9.57.52	31/10/2007 9.57	12,88	3,82	0,4	0,01	319	58,7	6,2	-0,49	413,91	12,4
31/10/2007	9.57.53	31/10/2007 9.57	12,89	3,82	0,4	0,01	318	57,9	6,11	-0,51	413,93	12,4
31/10/2007	9.57.54	31/10/2007 9.57	12,9	3,82	0,4	0,01	318	56,8	6	-0,51	413,93	12,4
31/10/2007	9.57.55	31/10/2007 9.57	12,91	3,82	0,4	0,01	318	56,3	5,94	-0,53	413,95	12,4
31/10/2007	9.57.56	31/10/2007 9.57	12,92	3,82	0,5	0,01	318	55,6	5,87	-0,51	413,93	12,4
31/10/2007	9.57.57	31/10/2007 9.57	12,94	3,82	0,4	0,01	318	55	5,81	-0,51	413,93	12,4
31/10/2007	9.57.58	31/10/2007 9.57	12,95	3,82	0,4	0,01	318	54,6	5,76	-0,52	413,94	12,4
31/10/2007	9.57.59	31/10/2007 9.57	12,97	3,82	0,5	0,01	318	54	5,76	-0,52	413,94	12,4
31/10/2007	9.58.00	31/10/2007 9.58	12,97	3,82	0,4	0,01	318	54	5,69	-0,51	413,93	12,4
31/10/2007	9.58.01	31/10/2007 9.58	12,98	3,82	0,4	0,01	318	53,5	5,65	-0,51	413,93	12,4
31/10/2007	9.58.02	31/10/2007 9.58	12,98	3,82	0,5	0,01	318	53,2	5,61	-0,51	413,93	12,4
31/10/2007	9.58.03	31/10/2007 9.58	12,98	3,82	0,4	0,01	318	52,6	5,55	-0,52	413,94	12,4
31/10/2007	9.58.04	31/10/2007 9.58	12,98	3,82	0,4	0,01	317	52,4	5,53	-0,51	413,93	12,4
31/10/2007	9.58.05	31/10/2007 9.58	12,98	3,82	0,4	0,01	317	52,1	5,49	-0,51	413,93	12,4
31/10/2007	9.58.06	31/10/2007 9.58	12,99	3,82	0,5	0,01	317	51,7	5,45	-0,51	413,93	12,4
31/10/2007	9.58.07	31/10/2007 9.58	13	3,82	0,4	0,01	317	51,3	5,4	-0,48	413,9	12,4
31/10/2007	9.58.08	31/10/2007 9.58	13	3,82	0,4	0,01	317	51,1	5,38	-0,52	413,94	12,4
31/10/2007	9.58.09	31/10/2007 9.58	13,01	3,82	0,4	0,01	317	50,7	5,34	-0,51	413,93	12,4
31/10/2007	9.58.10	31/10/2007 9.58	13,02	3,82	0,5	0,01	317	50,5	5,32	-0,51	413,93	12,4
31/10/2007	9.58.11	31/10/2007 9.58	13,03	3,83	0,5	0,01	317	50,1	5,28	-0,51	413,93	12,4
31/10/2007	9.58.12	31/10/2007 9.58	13,03	3,83	0,4	0,01	317	49,7	5,23	-0,51	413,93	12,4
31/10/2007	9.58.13	31/10/2007 9.58	13,03	3,83	0,5	0,01	317	49,6	5,22	-0,5	413,92	12,4
31/10/2007	9.58.14	31/10/2007 9.58	13,03	3,82	0,4	0,01	317	49,2	5,22	-0,51	413,93	12,4
31/10/2007	9.58.15	31/10/2007 9.58	13,04	3,82	0,5	0,01	316	49,2	5,18	-0,5	413,92	12,4
31/10/2007	9.58.16	31/10/2007 9.58	13,05	3,83	0,5	0,01	316	49,1	5,17	-0,49	413,91	12,4
31/10/2007	9.58.17	31/10/2007 9.58	13,06	3,83	0,5	0,01	316	48,9	5,15	-0,5	413,92	12,4
31/10/2007	9.58.18	31/10/2007 9.58	13,07	3,83	0,4	0,01	316	48,7	5,12	-0,51	413,93	12,4
31/10/2007	9.58.19	31/10/2007 9.58	13,07	3,83	0,4	0,01	316	48,3	5,08	-0,51	413,93	12,4
31/10/2007	9.58.20	31/10/2007 9.58	13,08	3,83	0,4	0,01	316	48	5,05	-0,5	413,92	12,4
31/10/2007	9.58.21	31/10/2007 9.58	13,08	3,83	0,4	0,01	316	48,1	5,06	-0,51	413,93	12,4
31/10/2007	9.58.22	31/10/2007 9.58	13,08	3,83	0,4	0,01	316	47,8	5,02	-0,51	413,93	12,4
31/10/2007	9.58.23	31/10/2007 9.58	13,1	3,83	0,4	0,01	316	47,7	5,02	-0,5	413,92	12,4
31/10/2007	9.58.24	31/10/2007 9.58	13,1	3,83	0,4	0,01	315	47,4	4,98	-0,49	413,91	12,4
31/10/2007	9.58.25	31/10/2007 9.58	13,12	3,83	0,4	0,01	315	47,3	4,97	-0,49	413,91	12,4

Pozzo Serpieri - Log Verticale del 31-10-2007

Data	Ora	Data completa	Temp	pH	EC	Sal	ORP	DO%	DO	ΔAcqua	Quota	Batt
DDMMYY	HHMMSS	DDMMYYHHMM	°C	Units	µS/cm	ppt	mV	Sat	mg/l	meters	m slm	Volts
31/10/2007	9.58.26	31/10/2007 9.58	13,14	3,83	0,4	0,01	315	47	4,94	-0,5	413,92	12,3
31/10/2007	9.58.27	31/10/2007 9.58	13,16	3,83	0,4	0,01	315	46,9	4,93	-0,53	413,95	12,3
31/10/2007	9.58.28	31/10/2007 9.58	13,18	3,83	0,5	0,01	315	47	4,93	-0,5	413,92	12,3
31/10/2007	9.58.29	31/10/2007 9.58	13,19	3,83	0,4	0,01	315	46,7	4,9	-0,51	413,93	12,4
31/10/2007	9.58.30	31/10/2007 9.58	13,21	3,83	0,4	0,01	315	46,7	4,9	-0,48	413,9	12,4
31/10/2007	9.58.31	31/10/2007 9.58	13,23	3,83	0,4	0,01	315	46,6	4,88	-0,5	413,92	12,4
31/10/2007	9.58.32	31/10/2007 9.58	13,24	3,83	0,4	0,01	315	46,4	4,87	-0,49	413,91	12,4
31/10/2007	9.58.33	31/10/2007 9.58	13,25	3,83	0,4	0,01	315	46,1	4,83	-0,49	413,91	12,4
31/10/2007	9.58.34	31/10/2007 9.58	13,26	3,83	0,4	0,01	314	46,1	4,83	-0,49	413,91	12,4
31/10/2007	9.58.35	31/10/2007 9.58	13,26	3,83	0,4	0,01	314	45,9	4,8	-0,49	413,91	12,4
31/10/2007	9.58.36	31/10/2007 9.58	13,28	3,83	0,4	0,01	314	45,7	4,79	-0,48	413,9	12,4
31/10/2007	9.58.37	31/10/2007 9.58	13,33	3,83	0,5	0,01	314	45,6	4,77	-0,49	413,91	12,4
31/10/2007	9.58.38	31/10/2007 9.58	13,37	3,83	0,5	0,01	314	45,5	4,75	-0,49	413,91	12,4
31/10/2007	9.58.39	31/10/2007 9.58	13,52	3,27	3264	1,67	340	72	7,41	-0,12	413,54	12,4
31/10/2007	9.58.40	31/10/2007 9.58	19,61	3,24	2857	1,47	337	62,7	5,69	0,48	412,94	12,4
31/10/2007	9.58.41	31/10/2007 9.58	22,35	3,23	2747	1,41	335	60,2	5,17	0,48	412,94	12,4
31/10/2007	9.58.42	31/10/2007 9.58	23,2	3,2	2717	1,4	335	58,1	4,91	1,08	412,34	12,4
31/10/2007	9.58.43	31/10/2007 9.58	23,5	3,2	2703	1,39	335	55,1	4,64	2,11	411,31	12,3
31/10/2007	9.58.44	31/10/2007 9.58	23,59	3,19	2699	1,39	334	51,6	4,33	3,12	410,3	12,3
31/10/2007	9.58.45	31/10/2007 9.58	23,63	3,17	2700	1,39	334	48,7	4,09	3,96	409,46	12,3
31/10/2007	9.58.46	31/10/2007 9.58	23,64	3,15	2702	1,39	334	48,7	4,09	4,63	408,79	12,4
31/10/2007	9.58.47	31/10/2007 9.58	23,65	3,15	2702	1,39	335	45,8	3,85	5,56	407,86	12,4
31/10/2007	9.58.48	31/10/2007 9.58	23,67	3,15	2703	1,39	335	41,9	3,52	6,44	406,98	12,3
31/10/2007	9.58.49	31/10/2007 9.58	23,68	3,14	2701	1,39	336	38,9	3,27	6,93	406,49	12,3
31/10/2007	9.58.50	31/10/2007 9.58	23,68	3,14	2701	1,39	336	35,8	3,01	7,71	405,71	12,4
31/10/2007	9.58.51	31/10/2007 9.58	23,68	3,14	2701	1,39	337	33,3	2,79	8,69	404,73	12,3
31/10/2007	9.58.52	31/10/2007 9.58	23,68	3,14	2703	1,39	337	30,6	2,57	9,42	404	12,4
31/10/2007	9.58.53	31/10/2007 9.58	23,69	3,15	2704	1,39	337	28,6	2,39	9,74	403,68	12,3
31/10/2007	9.58.54	31/10/2007 9.58	23,7	3,13	2699	1,39	338	27,1	2,27	10,15	403,27	12,3
31/10/2007	9.58.55	31/10/2007 9.58	23,7	3,16	2702	1,39	337	24,7	2,07	10,13	403,29	12,3
31/10/2007	9.58.56	31/10/2007 9.58	23,71	3,18	2700	1,39	338	23,3	1,95	10,13	403,29	12,3
31/10/2007	9.58.57	31/10/2007 9.58	23,7	3,15	2702	1,39	338	22,2	1,86	10,04	403,38	12,3
31/10/2007	9.58.58	31/10/2007 9.58	23,69	3,15	2702	1,39	338	21,5	1,8	10,02	403,4	12,4
31/10/2007	9.58.59	31/10/2007 9.58	23,68	3,13	2707	1,4	339	20,3	1,71	10,61	402,81	12,4
31/10/2007	9.59.00	31/10/2007 9.59	23,7	3,14	2702	1,39	339	19,5	1,64	10,82	402,6	12,3
31/10/2007	9.59.01	31/10/2007 9.59	23,71	3,13	2702	1,39	340	19,5	1,64	11,45	401,97	12,3
31/10/2007	9.59.02	31/10/2007 9.59	23,71	3,13	2702	1,39	340	18,5	1,55	12,04	401,38	12,4
31/10/2007	9.59.03	31/10/2007 9.59	23,72	3,12	2699	1,39	341	18	1,51	12,38	401,04	12,3
31/10/2007	9.59.04	31/10/2007 9.59	23,73	3,12	2702	1,39	341	17	1,43	13,06	400,36	12,4
31/10/2007	9.59.05	31/10/2007 9.59	23,74	3,12	2702	1,39	341	16,3	1,37	13,45	399,97	12,3
31/10/2007	9.59.06	31/10/2007 9.59	23,74	3,11	2699	1,39	341	15,7	1,32	14,11	399,31	12,4
31/10/2007	9.59.07	31/10/2007 9.59	23,74	3,12	2702	1,39	341	15,1	1,26	14,69	398,73	12,4
31/10/2007	9.59.08	31/10/2007 9.59	23,73	3,11	2699	1,39	342	14,4	1,2	15,09	398,33	12,3
31/10/2007	9.59.09	31/10/2007 9.59	23,73	3,11	2699	1,39	342	14,2	1,19	15,85	397,57	12,3
31/10/2007	9.59.10	31/10/2007 9.59	23,74	3,11	2701	1,39	342	13,7	1,14	16,1	397,32	12,3
31/10/2007	9.59.11	31/10/2007 9.59	23,74	3,1	2711	1,4	343	13,1	1,1	16,1	397,32	12,3
31/10/2007	9.59.12	31/10/2007 9.59	24,03	3,07	4069	2,15	339	13,6	1,13	16,9	396,52	12,4
31/10/2007	9.59.13	31/10/2007 9.59	24,58	3,06	4050	2,14	335	12,9	1,06	17,21	396,21	12,3
31/10/2007	9.59.14	31/10/2007 9.59	24,83	3,06	4072	2,15	335	12,5	1,02	17,83	395,59	12,4
31/10/2007	9.59.15	31/10/2007 9.59	24,95	3,06	4064	2,15	332	12,4	1,01	18,47	394,95	12,3
31/10/2007	9.59.16	31/10/2007 9.59	24,99	3,05	4069	2,15	330	12,4	1,01	18,89	394,53	12,3
31/10/2007	9.59.17	31/10/2007 9.59	25	3,04	4069	2,15	328	12,2	0,99	19,77	393,65	12,3
31/10/2007	9.59.18	31/10/2007 9.59	25,01	3,04	4068	2,15	327	11,5	0,94	20,07	393,35	12,4
31/10/2007	9.59.19	31/10/2007 9.59	25,01	3,03	4068	2,15	326	11,2	0,91	20,99	392,43	12,3
31/10/2007	9.59.20	31/10/2007 9.59	25,02	3,04	4068	2,15	325	11,2	0,91	21,22	392,2	12,3
31/10/2007	9.59.21	31/10/2007 9.59	25,02	3,03	4067	2,15	324	10,7	0,87	22,17	391,25	12,4
31/10/2007	9.59.22	31/10/2007 9.59	25,02	3,03	4068	2,15	324	10,6	0,86	22,46	390,96	12,4
31/10/2007	9.59.23	31/10/2007 9.59	25,02	3,02	4066	2,15	323	10,1	0,82	23,21	390,21	12,3

Pozzo Serpieri - Log Verticale del 31-10-2007

Data	Ora	Data completa	Temp	pH	EC	Sal	ORP	DO%	DO	ΔAcqua	Quota	Batt
DDMMYY	HHMMSS	DDMMYYHHMM	°C	Units	µS/cm	ppt	mV	Sat	mg/l	meters	m slm	Volts
31/10/2007	9.59.24	31/10/2007 9.59	25,02	3,01	4067	2,15	323	10,2	0,83	23,65	389,77	12,3
31/10/2007	9.59.25	31/10/2007 9.59	25,02	3,01	4063	2,15	323	9,7	0,79	24,31	389,11	12,3
31/10/2007	9.59.26	31/10/2007 9.59	25,02	3	4064	2,15	322	9,7	0,79	24,31	389,11	12,3
31/10/2007	9.59.27	31/10/2007 9.59	25,02	3	4065	2,15	322	9,7	0,79	24,91	388,51	12,3
31/10/2007	9.59.28	31/10/2007 9.59	25,02	3	4064	2,15	322	9,3	0,76	25,3	388,12	12,4
31/10/2007	9.59.29	31/10/2007 9.59	25,02	3	4063	2,15	322	9,2	0,75	26,07	387,35	12,3
31/10/2007	9.59.30	31/10/2007 9.59	25,02	2,99	4063	2,15	321	9,2	0,75	26,31	387,11	12,3
31/10/2007	9.59.31	31/10/2007 9.59	25,02	2,99	4067	2,15	321	9	0,75	27,09	386,33	12,3
31/10/2007	9.59.32	31/10/2007 9.59	25,02	2,99	4062	2,15	321	9	0,73	27,54	385,88	12,4
31/10/2007	9.59.33	31/10/2007 9.59	25,02	2,98	4062	2,15	321	8,9	0,72	28,28	385,14	12,4
31/10/2007	9.59.34	31/10/2007 9.59	25,03	2,98	4064	2,15	320	8,8	0,71	28,83	384,59	12,4
31/10/2007	9.59.35	31/10/2007 9.59	25,03	2,97	4063	2,15	320	8,7	0,71	29,39	384,03	12,3
31/10/2007	9.59.36	31/10/2007 9.59	25,03	2,97	4063	2,15	320	8,6	0,7	30,06	383,36	12,3
31/10/2007	9.59.37	31/10/2007 9.59	25,03	2,97	4060	2,15	320	8,4	0,68	30,39	383,03	12,4
31/10/2007	9.59.38	31/10/2007 9.59	25,03	2,96	4063	2,15	320	8,5	0,69	31,29	382,13	12,3
31/10/2007	9.59.39	31/10/2007 9.59	25,03	2,96	4062	2,15	320	8,4	0,68	31,48	381,94	12,3
31/10/2007	9.59.40	31/10/2007 9.59	25,03	2,96	4062	2,15	319	8,3	0,67	32,4	381,02	12,3
31/10/2007	9.59.41	31/10/2007 9.59	25,03	2,95	4061	2,15	319	8,3	0,67	32,72	380,7	12,3
31/10/2007	9.59.42	31/10/2007 9.59	25,04	2,95	4062	2,15	319	8	0,65	32,72	380,7	12,3
31/10/2007	9.59.43	31/10/2007 9.59	25,03	2,95	4062	2,15	319	8	0,65	33,39	380,03	12,4
31/10/2007	9.59.44	31/10/2007 9.59	25,04	2,95	4061	2,15	319	7,8	0,63	33,89	379,53	12,4
31/10/2007	9.59.45	31/10/2007 9.59	25,04	2,94	4061	2,15	319	7,8	0,63	34,5	378,92	12,3
31/10/2007	9.59.46	31/10/2007 9.59	25,03	2,94	4058	2,15	319	7,8	0,63	35,16	378,26	12,3
31/10/2007	9.59.47	31/10/2007 9.59	25,04	2,94	4058	2,15	319	7,8	0,63	35,51	377,91	12,3
31/10/2007	9.59.48	31/10/2007 9.59	25,03	2,93	4059	2,15	319	7,8	0,63	36,41	377,01	12,3
31/10/2007	9.59.49	31/10/2007 9.59	25,04	2,93	4061	2,15	319	8	0,65	36,58	376,84	12,3
31/10/2007	9.59.50	31/10/2007 9.59	25,03	2,92	4059	2,15	319	7,7	0,62	37,49	375,93	12,3
31/10/2007	9.59.51	31/10/2007 9.59	25,03	2,92	4061	2,15	319	7,6	0,62	37,81	375,61	12,3
31/10/2007	9.59.52	31/10/2007 9.59	25,03	2,92	4059	2,15	319	7,6	0,62	38,6	374,82	12,3
31/10/2007	9.59.53	31/10/2007 9.59	25,03	2,92	4062	2,15	318	7,4	0,6	39,11	374,31	12,3
31/10/2007	9.59.54	31/10/2007 9.59	25,03	2,91	4059	2,15	318	7,5	0,61	39,71	373,71	12,3
31/10/2007	9.59.55	31/10/2007 9.59	25,03	2,91	4059	2,15	318	7,5	0,61	40,37	373,05	12,4
31/10/2007	9.59.56	31/10/2007 9.59	25,03	2,91	4062	2,15	318	7,4	0,6	40,75	372,67	12,3
31/10/2007	9.59.57	31/10/2007 9.59	25,03	2,9	4059	2,15	318	7	0,57	40,75	372,67	12,3
31/10/2007	9.59.58	31/10/2007 9.59	25,03	2,9	4062	2,15	318	7,4	0,6	41,63	371,79	12,3
31/10/2007	9.59.59	31/10/2007 9.59	25,03	2,9	4058	2,15	318	7,5	0,61	41,95	371,47	12,3
31/10/2007	10.00.00	31/10/2007 10.00	25,03	2,9	4060	2,15	318	7,5	0,61	42,86	370,56	12,3
31/10/2007	10.00.01	31/10/2007 10.00	25,03	2,9	4060	2,15	318	7	0,57	43,14	370,28	12,3
31/10/2007	10.00.02	31/10/2007 10.00	25,02	2,89	4060	2,15	318	7	0,57	44	369,42	12,3
31/10/2007	10.00.03	31/10/2007 10.00	25,02	2,89	4060	2,15	318	6,9	0,57	44,42	369	12,3
31/10/2007	10.00.04	31/10/2007 10.00	25,02	2,9	4060	2,15	318	7,2	0,58	44,85	368,57	12,4
31/10/2007	10.00.05	31/10/2007 10.00	25,02	2,9	4062	2,15	317	7,3	0,59	44,85	368,57	12,3
31/10/2007	10.00.06	31/10/2007 10.00	25,02	2,9	4059	2,15	319	7,3	0,59	44,85	368,57	12,4
31/10/2007	10.00.07	31/10/2007 10.00	25,01	2,91	4063	2,15	317	6,9	0,57	44,84	368,58	12,3
31/10/2007	10.00.08	31/10/2007 10.00	25	2,9	4061	2,15	317	6,8	0,56	44,84	368,58	12,3
31/10/2007	10.00.09	31/10/2007 10.00	24,99	2,9	4060	2,15	317	6,8	0,56	44,85	368,57	12,3
31/10/2007	10.00.10	31/10/2007 10.00	24,99	2,9	4057	2,15	317	6,7	0,55	44,84	368,58	12,3
31/10/2007	10.00.11	31/10/2007 10.00	24,97	2,9	4058	2,15	317	6,7	0,55	44,83	368,59	12,3
31/10/2007	10.00.12	31/10/2007 10.00	24,97	2,9	4063	2,15	317	6,6	0,54	44,83	368,59	12,3
31/10/2007	10.00.13	31/10/2007 10.00	24,95	2,89	4062	2,15	316	6,7	0,55	44,84	368,58	12,3
31/10/2007	10.00.14	31/10/2007 10.00	24,95	2,89	4066	2,15	316	6,8	0,56	44,84	368,58	12,3
31/10/2007	10.00.15	31/10/2007 10.00	24,94	2,89	4064	2,15	316	6,3	0,52	44,85	368,57	12,3
31/10/2007	10.00.16	31/10/2007 10.00	24,93	2,89	4064	2,15	316	6,5	0,53	44,85	368,57	12,3
31/10/2007	10.00.17	31/10/2007 10.00	24,93	2,88	4065	2,15	316	6,5	0,53	44,84	368,58	12,4
31/10/2007	10.00.18	31/10/2007 10.00	24,91	2,88	4065	2,15	316	6,4	0,52	44,84	368,58	12,3
31/10/2007	10.00.19	31/10/2007 10.00	24,91	2,88	4065	2,15	316	6,3	0,52	44,84	368,58	12,3
31/10/2007	10.00.20	31/10/2007 10.00	24,9	2,88	4069	2,15	316	6,4	0,53	44,84	368,58	12,3
31/10/2007	10.00.21	31/10/2007 10.00	24,9	2,88	4064	2,15	316	6,3	0,52	44,84	368,58	12,3

Pozzo Serpieri - Log Verticale del 31-10-2007

Data	Ora	Data completa	Temp	pH	EC	Sal	ORP	DO%	DO	ΔAcqua	Quota	Batt
DDMMYY	HHMMSS	DDMMYYHHMM	°C	Units	µS/cm	ppt	mV	Sat	mg/l	meters	m slm	Volts
31/10/2007	10.00.22	31/10/2007 10.00	24,9	2,87	4064	2,15	316	6,2	0,51	44,84	368,58	12,3
31/10/2007	10.00.23	31/10/2007 10.00	24,89	2,87	4061	2,15	316	6,2	0,51	44,84	368,58	12,3
31/10/2007	10.00.24	31/10/2007 10.00	24,89	2,87	4061	2,15	316	6,1	0,5	44,84	368,58	12,3
31/10/2007	10.00.25	31/10/2007 10.00	24,9	2,87	4060	2,15	316	6,1	0,5	44,83	368,59	12,4
31/10/2007	10.00.26	31/10/2007 10.00	24,89	2,87	4064	2,15	316	5,9	0,48	44,84	368,58	12,4
31/10/2007	10.00.27	31/10/2007 10.00	24,9	2,86	4065	2,15	316	5,9	0,48	44,84	368,58	12,4
31/10/2007	10.00.28	31/10/2007 10.00	24,89	2,86	4065	2,15	316	6	0,49	44,85	368,57	12,3
31/10/2007	10.00.29	31/10/2007 10.00	24,89	2,86	4069	2,15	316	6,1	0,5	44,84	368,58	12,3
31/10/2007	10.00.30	31/10/2007 10.00	24,88	2,86	4066	2,15	316	5,9	0,48	44,84	368,58	12,4
31/10/2007	10.00.31	31/10/2007 10.00	24,88	2,86	4068	2,15	316	6	0,49	44,84	368,58	12,3
31/10/2007	10.00.32	31/10/2007 10.00	24,87	2,86	4068	2,15	316	6	0,49	44,84	368,58	12,3
31/10/2007	10.00.33	31/10/2007 10.00	24,87	2,85	4068	2,15	316	5,8	0,48	44,84	368,58	12,3
31/10/2007	10.00.34	31/10/2007 10.00	24,87	2,85	4070	2,15	316	6	0,49	44,84	368,58	12,4
31/10/2007	10.00.35	31/10/2007 10.00	24,87	2,85	4068	2,15	316	5,8	0,48	44,85	368,57	12,3
31/10/2007	10.00.36	31/10/2007 10.00	24,87	2,85	4068	2,15	315	5,7	0,47	44,84	368,58	12,3
31/10/2007	10.00.37	31/10/2007 10.00	24,87	2,85	4068	2,15	315	5,4	0,44	44,84	368,58	12,3
31/10/2007	10.00.38	31/10/2007 10.00	24,86	2,85	4070	2,15	315	5,6	0,46	44,84	368,58	12,3
31/10/2007	10.00.39	31/10/2007 10.00	24,88	2,83	4066	2,15	316	5,4	0,44	44,02	369,4	12,3
31/10/2007	10.00.40	31/10/2007 10.00	24,92	2,82	4063	2,15	316	5,6	0,46	43	370,42	12,3
31/10/2007	10.00.41	31/10/2007 10.00	24,98	2,82	4060	2,15	316	5,7	0,47	41,69	371,73	12,3
31/10/2007	10.00.42	31/10/2007 10.00	25,01	2,82	4055	2,15	316	5,4	0,44	41,69	371,73	12,3
31/10/2007	10.00.43	31/10/2007 10.00	25,02	2,82	4054	2,14	316	5,5	0,45	40,39	373,03	12,3
31/10/2007	10.00.44	31/10/2007 10.00	25,03	2,81	4053	2,14	316	5,5	0,45	39,05	374,37	12,3
31/10/2007	10.00.45	31/10/2007 10.00	25,03	2,81	4058	2,15	316	5,4	0,44	38,1	375,32	12,3
31/10/2007	10.00.46	31/10/2007 10.00	25,03	2,81	4054	2,15	316	5,3	0,43	37,52	375,9	12,4
31/10/2007	10.00.47	31/10/2007 10.00	25,03	2,81	4057	2,15	316	5,2	0,43	36,31	377,11	12,3
31/10/2007	10.00.48	31/10/2007 10.00	25,03	2,81	4054	2,15	316	5,2	0,42	34,96	378,46	12,3
31/10/2007	10.00.49	31/10/2007 10.00	25,04	2,81	4054	2,15	316	5,5	0,45	33,52	379,9	12,3
31/10/2007	10.00.50	31/10/2007 10.00	25,04	2,81	4054	2,15	316	5,6	0,46	32,27	381,15	12,4
31/10/2007	10.00.51	31/10/2007 10.00	25,04	2,81	4055	2,15	316	5,1	0,42	31,15	382,27	12,3
31/10/2007	10.00.52	31/10/2007 10.00	25,04	2,81	4053	2,14	316	5,3	0,43	29,95	383,47	12,3
31/10/2007	10.00.53	31/10/2007 10.00	25,04	2,8	4054	2,15	316	5,3	0,43	28,74	384,68	12,3
31/10/2007	10.00.54	31/10/2007 10.00	25,04	2,8	4054	2,15	316	5,1	0,42	27,47	385,95	12,3
31/10/2007	10.00.55	31/10/2007 10.00	25,04	2,8	4050	2,14	316	5,1	0,42	26,2	387,22	12,3
31/10/2007	10.00.56	31/10/2007 10.00	25,04	2,8	4053	2,14	316	5,1	0,42	25,64	387,78	12,3
31/10/2007	10.00.57	31/10/2007 10.00	25,04	2,8	4052	2,14	316	4,7	0,38	25,73	387,69	12,3
31/10/2007	10.00.58	31/10/2007 10.00	25,04	2,8	4054	2,15	316	4,8	0,39	25,73	387,69	12,3
31/10/2007	10.00.59	31/10/2007 10.00	25,04	2,8	4052	2,14	315	4,6	0,37	25,72	387,7	12,3
31/10/2007	10.01.00	31/10/2007 10.01	25,03	2,8	4051	2,14	315	4,9	0,4	24,99	388,43	12,3
31/10/2007	10.01.01	31/10/2007 10.01	25,03	2,8	4051	2,14	315	5	0,41	23,57	389,85	12,3
31/10/2007	10.01.02	31/10/2007 10.01	25,03	2,8	4051	2,14	315	5	0,41	22,24	391,18	12,4
31/10/2007	10.01.03	31/10/2007 10.01	25,04	2,79	4051	2,14	315	5	0,41	20,98	392,44	12,3
31/10/2007	10.01.04	31/10/2007 10.01	25,03	2,79	4050	2,14	315	5,3	0,43	19,65	393,77	12,3
31/10/2007	10.01.05	31/10/2007 10.01	25,03	2,79	4051	2,14	315	5	0,41	18,34	395,08	12,3
31/10/2007	10.01.06	31/10/2007 10.01	25,03	2,79	4051	2,14	315	4,9	0,4	17,02	396,4	12,3
31/10/2007	10.01.07	31/10/2007 10.01	25,03	2,79	4042	2,14	315	4,7	0,38	15,68	397,74	12,3
31/10/2007	10.01.08	31/10/2007 10.01	24,97	2,81	3157	1,65	316	4,6	0,38	14,68	398,74	12,4
31/10/2007	10.01.09	31/10/2007 10.01	24,53	2,81	2755	1,42	317	4,4	0,36	14,16	399,26	12,4
31/10/2007	10.01.10	31/10/2007 10.01	24,14	2,81	2717	1,4	318	4,1	0,34	14,17	399,25	12,4
31/10/2007	10.01.11	31/10/2007 10.01	23,94	2,81	2704	1,39	319	4,2	0,35	14,12	399,3	12,3
31/10/2007	10.01.12	31/10/2007 10.01	23,87	2,81	2703	1,39	320	4,3	0,36	13,28	400,14	12,3
31/10/2007	10.01.13	31/10/2007 10.01	23,83	2,81	2696	1,39	321	4,4	0,37	13,28	400,14	12,3
31/10/2007	10.01.14	31/10/2007 10.01	23,8	2,81	2686	1,38	321	4,6	0,39	11,76	401,66	12,3
31/10/2007	10.01.15	31/10/2007 10.01	23,78	2,81	2685	1,38	322	4,5	0,38	10,43	402,99	12,3
31/10/2007	10.01.16	31/10/2007 10.01	23,77	2,81	2687	1,38	322	4,8	0,4	9,16	404,26	12,3
31/10/2007	10.01.17	31/10/2007 10.01	23,75	2,81	2687	1,38	323	4,1	0,34	8,05	405,37	12,3
31/10/2007	10.01.18	31/10/2007 10.01	23,75	2,81	2689	1,39	323	4,1	0,34	8,06	405,36	12,3
31/10/2007	10.01.19	31/10/2007 10.01	23,75	2,81	2689	1,39	324	4,1	0,34	8,15	405,27	12,3

Pozzo Serpieri - Log Verticale del 31-10-2007

Data	Ora	Data completa	Temp	pH	EC	Sal	ORP	DO%	DO	ΔAcqua	Quota	Batt
DDMMYY	HHMMSS	DDMMYYHHMM	°C	Units	µS/cm	ppt	mV	Sat	mg/l	meters	m slm	Volts
31/10/2007	10.01.20	31/10/2007 10.01	23,75	2,81	2690	1,39	324	3,9	0,33	8,19	405,23	12,3
31/10/2007	10.01.21	31/10/2007 10.01	23,75	2,81	2689	1,39	324	4,1	0,34	8,19	405,23	12,3
31/10/2007	10.01.22	31/10/2007 10.01	23,75	2,81	2689	1,39	325	3,9	0,33	8,18	405,24	12,3
31/10/2007	10.01.23	31/10/2007 10.01	23,75	2,81	2692	1,39	325	3,9	0,33	8,19	405,23	12,3
31/10/2007	10.01.24	31/10/2007 10.01	23,75	2,81	2690	1,39	325	3,8	0,32	8,19	405,23	12,3
31/10/2007	10.01.25	31/10/2007 10.01	23,75	2,81	2689	1,39	326	3,9	0,33	8,19	405,23	12,3
31/10/2007	10.01.26	31/10/2007 10.01	23,75	2,81	2688	1,38	326	3,9	0,33	8,19	405,23	12,3
31/10/2007	10.01.27	31/10/2007 10.01	23,75	2,81	2690	1,39	326	3,7	0,31	8,18	405,24	12,3
31/10/2007	10.01.28	31/10/2007 10.01	23,74	2,81	2689	1,39	326	3,8	0,32	8,19	405,23	12,3
31/10/2007	10.01.29	31/10/2007 10.01	23,74	2,81	2690	1,39	327	3,7	0,31	8,19	405,23	12,3
31/10/2007	10.01.30	31/10/2007 10.01	23,74	2,81	2689	1,39	327	3,7	0,31	8,19	405,23	12,3
31/10/2007	10.01.31	31/10/2007 10.01	23,74	2,81	2690	1,39	327	3,8	0,32	8,18	405,24	12,4
31/10/2007	10.01.32	31/10/2007 10.01	23,73	2,81	2692	1,39	327	3,6	0,3	8,19	405,23	12,3
31/10/2007	10.01.33	31/10/2007 10.01	23,73	2,8	2689	1,39	328	3,7	0,31	8	405,42	12,3
31/10/2007	10.01.34	31/10/2007 10.01	23,73	2,81	2690	1,39	328	3,7	0,31	6,95	406,47	12,3
31/10/2007	10.01.35	31/10/2007 10.01	23,73	2,8	2688	1,39	328	3,8	0,32	6,35	407,07	12,3
31/10/2007	10.01.36	31/10/2007 10.01	23,73	2,81	2688	1,38	328	3,7	0,31	5,22	408,2	12,3
31/10/2007	10.01.37	31/10/2007 10.01	23,73	2,81	2689	1,39	329	3,8	0,32	4,02	409,4	12,3
31/10/2007	10.01.38	31/10/2007 10.01	23,73	2,8	2689	1,39	329	3,8	0,32	2,87	410,55	12,4
31/10/2007	10.01.39	31/10/2007 10.01	23,73	2,8	2688	1,38	329	4,2	0,35	1,63	411,79	12,3
31/10/2007	10.01.40	31/10/2007 10.01	23,72	2,81	2689	1,39	329	3,8	0,32	0,49	412,93	12,3
31/10/2007	10.01.41	31/10/2007 10.01	23,72	2,8	2688	1,38	330	3,7	0,31	-0,46	413,88	12,3
31/10/2007	10.01.42	31/10/2007 10.01	23,72	2,82	10	0,01	332	3,6	0,3	-0,5	413,92	12,4
31/10/2007	10.01.43	31/10/2007 10.01	23,68	2,78	6,7	0,01	331	3,4	0,29	-0,47	413,89	12,3
31/10/2007	10.01.44	31/10/2007 10.01	23,65	2,78	6,4	0,01	332	3,8	0,32	-0,47	413,89	12,3
31/10/2007	10.01.45	31/10/2007 10.01	23,62	2,78	6,1	0,01	332	4,6	0,39	-0,49	413,91	12,3
31/10/2007	10.01.46	31/10/2007 10.01	23,59	2,75	5,6	0,01	333	6	0,51	-0,53	413,95	12,4
31/10/2007	10.01.47	31/10/2007 10.01	23,57	2,75	4,8	0,01	333	7,2	0,61	-0,47	413,89	12,3
31/10/2007	10.01.48	31/10/2007 10.01	23,53	2,77	4,3	0,01	333	8,5	0,72	-0,5	413,92	12,4
31/10/2007	10.01.49	31/10/2007 10.01	23,48	2,74	4	0,01	334	8,5	0,72	-0,49	413,91	12,3
31/10/2007	10.01.50	31/10/2007 10.01	23,44	2,77	4	0,01	333	10,2	0,87	-0,51	413,93	12,4
31/10/2007	10.01.51	31/10/2007 10.01	23,41	2,78	3,8	0,01	334	11,7	1	-0,47	413,89	12,4
31/10/2007	10.01.52	31/10/2007 10.01	23,37	2,78	3,9	0,01	334	13	1,1	-0,51	413,93	12,3
31/10/2007	10.01.53	31/10/2007 10.01	23,31	2,78	3,6	0,01	334	14,1	1,2	-0,48	413,9	12,4
31/10/2007	10.01.54	31/10/2007 10.01	23,31	2,77	3,6	0,01	334	15,3	1,31	-0,52	413,94	12,3
31/10/2007	10.01.55	31/10/2007 10.01	23,27	2,76	3,5	0,01	335	16,6	1,41	-0,47	413,89	12,3
31/10/2007	10.01.56	31/10/2007 10.01	23,23	2,78	3,6	0,01	334	17,5	1,49	-0,51	413,93	12,4
31/10/2007	10.01.57	31/10/2007 10.01	23,18	2,77	3,4	0,01	335	18,7	1,6	-0,53	413,95	12,3
31/10/2007	10.01.58	31/10/2007 10.01	23,14	2,77	3,2	0,01	335	19,5	1,67	-0,51	413,93	12,3
31/10/2007	10.01.59	31/10/2007 10.01	23,09	2,76	3,4	0,01	335	20,3	1,74	-0,51	413,93	12,3
31/10/2007	10.02.00	31/10/2007 10.02	23,04	2,78	3,2	0,01	335	20,8	1,78	-0,49	413,91	12,3
31/10/2007	10.02.01	31/10/2007 10.02	22,99	2,77	3,1	0,01	335	21,3	1,83	-0,54	413,96	12,4
31/10/2007	10.02.02	31/10/2007 10.02	22,95	2,77	3,1	0,01	335	22,2	1,9	-0,49	413,91	12,3
31/10/2007	10.02.03	31/10/2007 10.02	22,91	2,78	3,1	0,01	335	22,8	1,96	-0,5	413,92	12,4
31/10/2007	10.02.04	31/10/2007 10.02	22,88	2,78	3,4	0,01	335	23,6	1,96	-0,51	413,93	12,3
31/10/2007	10.02.05	31/10/2007 10.02	22,83	2,78	3,1	0,01	335	23,6	2,03	-0,53	413,95	12,3
31/10/2007	10.02.06	31/10/2007 10.02	22,8	2,78	3,1	0,01	335	24,1	2,08	-0,5	413,92	12,3
31/10/2007	10.02.07	31/10/2007 10.02	22,77	2,78	3,1	0,01	335	24,9	2,14	-0,52	413,94	12,3
31/10/2007	10.02.08	31/10/2007 10.02	22,72	2,78	3,1	0,01	336	25,3	2,18	-0,54	413,96	12,3
31/10/2007	10.02.09	31/10/2007 10.02	22,72	2,78	3	0,01	336	25,7	2,22	-0,51	413,93	12,3
31/10/2007	10.02.10	31/10/2007 10.02	22,68	2,78	3,1	0,01	336	26,2	2,26	-0,49	413,91	12,3
31/10/2007	10.02.11	31/10/2007 10.02	22,66	2,78	3	0,01	336	26,7	2,31	-0,52	413,94	12,3
31/10/2007	10.02.12	31/10/2007 10.02	22,62	2,78	3,6	0,01	336	26,8	2,32	-0,52	413,94	12,3
31/10/2007	10.02.13	31/10/2007 10.02	22,55	2,78	3,4	0,01	336	26,6	2,31	-0,52	413,94	12,3
31/10/2007	10.02.14	31/10/2007 10.02	22,48	2,78	3,4	0,01	336	27	2,34	-0,53	413,95	12,3
31/10/2007	10.02.15	31/10/2007 10.02	22,42	2,78	3,5	0,01	336	27,3	2,37	-0,53	413,95	12,3
31/10/2007	10.02.16	31/10/2007 10.02	22,16	2,79	4,9	0,01	337	29,5	2,57	-0,48	413,9	12,4
31/10/2007	10.02.17	31/10/2007 10.02	21,63	2,79	4,3	0,01	337	29,9	2,63	-0,41	413,83	12,3

Pozzo Serpieri - Log Verticale del 31-10-2007

Data	Ora	Data completa	Temp	pH	EC	Sal	ORP	DO%	DO	ΔAcqua	Quota	Batt
DDMMYY	HHMMSS	DDMMYYHHMM	°C	Units	µS/cm	ppt	mV	Sat	mg/l	meters	m slm	Volts
31/10/2007	10.02.18	31/10/2007 10.02	21,01	2,79	4,3	0,01	336	29,8	2,66	-0,41	413,83	12,3
31/10/2007	10.02.19	31/10/2007 10.02	20,48	2,79	6,2	0,01	336	29,5	2,66	-0,45	413,87	12,4
31/10/2007	10.02.20	31/10/2007 10.02	20,33	2,79	4,5	0,01	336	29,5	2,66	-0,51	413,93	12,3
31/10/2007	10.02.21	31/10/2007 10.02	20,45	2,79	4,5	0,01	336	29,2	2,64	-0,51	413,93	12,3
31/10/2007	10.02.22	31/10/2007 10.02	20,44	2,79	4,1	0,01	336	29,4	2,65	-0,49	413,91	12,3
31/10/2007	10.02.23	31/10/2007 10.02	20,35	2,75	3,7	0,01	336	30,3	2,73	-0,51	413,93	12,3
31/10/2007	10.02.24	31/10/2007 10.02	20,35	2,77	3,9	0,01	336	30,6	2,76	-0,52	413,94	12,3
31/10/2007	10.02.25	31/10/2007 10.02	20,28	2,78	4,1	0,01	336	34,3	3,11	-0,52	413,94	12,3
31/10/2007	10.02.26	31/10/2007 10.02	20,3	2,78	3,5	0,01	336	32,1	2,91	-0,52	413,94	12,4
31/10/2007	10.02.27	31/10/2007 10.02	20,29	2,78	3,5	0,01	336	31,4	2,84	-0,51	413,93	12,3
31/10/2007	10.02.28	31/10/2007 10.02	20,28	2,84	3,3	0,01	333	31,2	2,82	-0,51	413,93	12,3
31/10/2007	10.02.29	31/10/2007 10.02	20,21	2,86	32,7	0,02	329	26,7	2,42	-0,22	413,64	12,4
31/10/2007	10.02.30	31/10/2007 10.02	20,17	2,89	360	0,17	326	25,3	2,29	-0,22	413,64	12,4
31/10/2007	10.02.31	31/10/2007 10.02	20,06	2,9	91	0,05	324	25,8	2,34	0,14	413,28	12,3
31/10/2007	10.02.32	31/10/2007 10.02	19,9	2,92	35,4	0,02	322	26,1	2,38	0,27	413,15	12,4
31/10/2007	10.02.33	31/10/2007 10.02	19,82	2,92	2,2	0,01	322	26,6	2,43	0,31	413,11	12,3
31/10/2007	10.02.34	31/10/2007 10.02	19,77	2,94	1,7	0,01	321	26,9	2,46	0,3	413,12	12,3
31/10/2007	10.02.35	31/10/2007 10.02	19,76	2,96	88,8	0,01	320	26,9	2,46	0,29	413,13	12,3
31/10/2007	10.02.36	31/10/2007 10.02	19,77	2,97	88,8	0,05	319	26,8	2,45	0,28	413,14	12,3
31/10/2007	10.02.37	31/10/2007 10.02	19,74	2,99	111,2	0,06	317	27,7	2,53	0,28	413,14	12,3
31/10/2007	10.02.38	31/10/2007 10.02	19,56	3,01	261	0,12	316	27,7	2,53	0,29	413,13	12,3
31/10/2007	10.02.39	31/10/2007 10.02	19,56	3,01	151,5	0,07	315	28,2	2,59	0,29	413,13	12,4
31/10/2007	10.02.40	31/10/2007 10.02	19,51	3,02	179	0,09	314	28,4	2,61	0,29	413,13	12,3
31/10/2007	10.02.41	31/10/2007 10.02	19,49	3,03	188,6	0,09	313	29,1	2,67	0,29	413,13	12,3
31/10/2007	10.02.42	31/10/2007 10.02	19,49	3,04	163	0,08	312	29,1	2,67	0,3	413,12	12,3
31/10/2007	10.02.43	31/10/2007 10.02	19,5	3,05	175,3	0,08	311	29,3	2,69	0,3	413,12	12,4
31/10/2007	10.02.44	31/10/2007 10.02	19,51	3,06	166,5	0,08	310	29,5	2,71	0,3	413,12	12,3
31/10/2007	10.02.45	31/10/2007 10.02	19,53	3,07	173,1	0,08	310	29,9	2,74	0,3	413,12	12,3
31/10/2007	10.02.46	31/10/2007 10.02	19,54	3,07	162,7	0,08	309	29,9	2,74	0,29	413,13	12,3
31/10/2007	10.02.47	31/10/2007 10.02	19,56	3,08	190,1	0,09	308	30,3	2,78	0,3	413,12	12,2
31/10/2007	10.02.48	31/10/2007 10.02	19,57	3,08	157,9	0,08	308	30,3	2,78	0,3	413,12	12,2
31/10/2007	10.02.49	31/10/2007 10.02	19,58	3,09	160,2	0,08	308	30,6	2,81	0,29	413,13	12,3
31/10/2007	10.02.50	31/10/2007 10.02	19,6	3,1	144,1	0,07	307	30,6	2,81	0,29	413,13	12,3
31/10/2007	10.02.51	31/10/2007 10.02	19,61	3,1	144,1	0,07	307	30,8	2,82	0,3	413,12	12,2
31/10/2007	10.02.52	31/10/2007 10.02	19,62	3,11	184,4	0,09	306	30,9	2,83	0,29	413,13	12,3
31/10/2007	10.02.53	31/10/2007 10.02	19,64	3,12	188,8	0,09	306	31	2,84	0,29	413,13	12,3
31/10/2007	10.02.54	31/10/2007 10.02	19,64	3,12	177,1	0,09	305	31,2	2,86	0,3	413,12	12,2